

Согласовано

Заместитель министра здравоохранения Краснодарского края
(должность лица, согласовывающего документ)


(подпись) _____
Т.А. Солоненко
(расшифровка подписи) _____



План финансово-хозяйственной деятельности на 2026 год
на 20 26 г. и плановый период 20 27 и 20 28 годов)*

от « 01 » января 20 26 г.²

Орган, осуществляющий
функции и полномочия уполномоченного

Министерство здравоохранения Краснодарского края

Государственное бюджетное учреждение здравоохранения "Армавирский центр общественного здоровья и
медицинской профилактики" министерства здравоохранения Краснодарского края

Единица измерения: руб.
Адрес 352905, Краснодарский край, г. Армавир, ул. Тургенева, 126



Утверждаю
Исполняющий обязанности главного врача ГБУЗ "АЦОЗМП"

Е.В. Бывалина
(расшифровка подписи) _____
20 25 г.

Дата
по Сводному реестру
глава по БК
по Сводному реестру
ИНН
КПП
по ОКЕИ

| КОДЫ |
|------------|
| 828 |
| 2302004380 |
| 230201001 |
| 383 |

Согласовано:

ГЗ

ОМС

ПД

Раздел 1. Поступления и выплаты

[illegible]

| Пояснение пояснений | | | | | | | |
|--|---------|-----|-----|--|--|--|---|
| 1 | | | | | | | |
| сумму предоставленных залога облигаций и финансовых инноваций | 2440 | 810 | | | | | |
| вклады в пенсионные облигации | 2450 | 862 | | | | | |
| цели в целях обеспечения реализации соглашений с правительством иностранных государств и межгосударственных организациями | 2460 | 863 | | | | | |
| прочие выплаты (кроме выплат на закупку товаров, работ, услуг) | 2500 | x | | | | | x |
| исполнение государственных обязательств Российской Федерации и мировых соглашений по возмещению вреда, причиненного в результате деятельности учреждения | 2520 | 831 | | | | | |
| расходы на закупку товаров, работ, услуг | 2600 | x | | | | | |
| в том числе закупку недвижимого имущества, оборудования, транспортных средств и транспортных средств | 2610 | 241 | | | | | |
| закупку товаров, работ, услуг в целях капитального ремонта государственного (муниципального) имущества | 2620 | 243 | | | | | |
| прочую закупку товаров, работ и услуг, всего | 2640 | 244 | | | | | |
| на них: | | | | | | | |
| затраты по статье КОСГУ* | 2640.1 | 244 | 244 | | | | |
| Услуги по содержанию имущества, ремонту и наемному жилью | 2640.2 | 244 | 244 | | | | |
| Услуги по содержанию имущества | 2640.3 | 244 | 244 | | | | |
| Услуги по содержанию имущества | 2640.4 | 244 | 244 | | | | |
| Услуги по содержанию имущества | 2640.5 | 244 | 244 | | | | |
| Услуги по содержанию имущества | 2640.6 | 244 | 244 | | | | |
| Услуги по содержанию имущества | 2640.7 | 244 | 244 | | | | |
| Услуги по содержанию имущества | 2640.8 | 244 | 244 | | | | |
| Услуги по содержанию имущества | 2640.9 | 244 | 244 | | | | |
| Услуги по содержанию имущества | 2640.10 | 244 | 244 | | | | |
| Услуги по содержанию имущества | 2640.11 | 244 | 244 | | | | |
| Услуги по содержанию имущества | 2640.12 | 244 | 244 | | | | |
| Услуги по содержанию имущества | 2640.13 | 244 | 244 | | | | |
| Услуги по содержанию имущества | 2640.14 | 244 | 244 | | | | |
| Услуги по содержанию имущества | 2640.15 | 244 | 244 | | | | |
| Услуги по содержанию имущества | 2640.16 | 244 | 244 | | | | |
| Услуги по содержанию имущества | 2640.17 | 244 | 244 | | | | |
| Услуги по содержанию имущества | 2640.18 | 244 | 244 | | | | |
| Услуги по содержанию имущества | 2640.19 | 244 | 244 | | | | |
| Услуги по содержанию имущества | 2650 | 246 | | | | | |
| закупку товаров, работ, услуг в целях создания, развития, эксплуатации и вывоза из эксплуатации государственной информационной системы | 2670 | 247 | | | | | |
| на них: | | | | | | | |
| Копирование информации | 2670.1 | 247 | 247 | | | | |
| Копирование информации | 2700 | 406 | | | | | |
| Копирование информации | 2710 | 407 | | | | | |
| Копирование информации | 2720 | 407 | | | | | |
| Копирование информации | 2800 | 880 | | | | | |
| Копирование информации | 3000 | 100 | | | | | |
| Копирование информации | 3010 | 180 | | | | | |
| Копирование информации | 3020 | 180 | | | | | |
| Копирование информации | 3030 | 180 | | | | | |
| Копирование информации | 4000 | x | | | | | |
| Копирование информации | 4010 | 610 | | | | | |
| Копирование информации | 4020 | 610 | | | | | |

Безусловно экономист
8848177-2-47

О.В. Бичица
(подпись)
Е.А. Пороткин
(подпись)

Раздел 2. Сведения по выплатам на закупки товаров, работ, услуг¹⁰

| № п/п | Наименование показателя | Коды строк | Год начала закупки | Код по бюджетной классификации Российской Федерации ^{10,1} | Уникальный код ^{10,2} | Сумма | | | |
|--------------------------|---|------------|--------------------|---|--------------------------------|-------------------------------------|---|---|--------------------------------|
| | | | | | | на 2026 г. (текущий финансовый год) | на 2027 г. (первый год планового периода) | на 2028 г. (второй год планового периода) | за пределами планового периода |
| 1 | 2 | 3 | 4 | 4.1 | 4.2 | 5 | 6 | 7 | 8 |
| 1 | Выплаты на закупку товаров, работ, услуг ¹¹ в том числе: по контрактам (договорам), заключенным до начала текущего финансового года без применения норм федерального закона от 5 апреля 2013 г. № 44-ФЗ «О контрактной системе в сфере закупок товаров, работ, услуг для обеспечения государственных и муниципальных нужд» (Собрание законодательства Российской Федерации, 2013, № 14, ст. 1652; 2018, № 32, ст. 5104) (далее — Федеральный закон № 44-ФЗ) и Федеральным законом от 18 июля 2011 г. № 223-ФЗ «О закупках товаров, работ, услуг отдельными видами юридических лиц» (Собрание законодательства Российской Федерации, 2011, № 30, ст. 4571; 2018, № 32, ст. 5135) (далее — Федеральный закон № 223-ФЗ) ¹² | 26000 | x | x | | 11 346 598,62 | 12 710 539,82 | 13 460 309,72 | |
| 1.1. | по контрактам (договорам), планируемым к заключению в соответствующем финансовом году без применения норм Федерального закона № 44-ФЗ и Федерального закона № 223-ФЗ ¹³ | 26200 | x | | | x | x | x | |
| 1.2. | по контрактам (договорам), заключенным до начала текущего финансового года с учетом требований федерального закона № 44-ФЗ и Федерального закона № 223-ФЗ ¹⁴ | 26300 | x | | | | | | |
| 1.3. | в том числе в соответствии с Федеральным законом № 44-ФЗ | 26310 | x | x | | 11 346 598,62 | 12 710 539,82 | 13 460 309,72 | |
| из них ^{10,1} : | | 26310.1 | | | | | | | |
| из них ^{10,2} : | | 26310.2 | | | | | | | |
| 1.3.2. | в соответствии с Федеральным законом № 223-ФЗ | 26320 | x | x | | | | | |
| 1.4. | по контрактам (договорам), планируемым к заключению в соответствующем финансовом году с учетом требований федерального закона № 44-ФЗ и Федерального закона № 223-ФЗ ¹⁵ | 26400 | x | | | | | | |
| 1.4.1. | в том числе: за счет субсидий, предоставляемых на финансовое обеспечение выполнения государственного (муниципального) задания | 26410 | x | | | | | | |
| 1.4.1.1. | в том числе: в соответствии с Федеральным законом № 44-ФЗ | 26411 | x | | | 10 299 552,60 | 11 663 493,80 | 12 413 263,70 | |
| 1.4.1.2. | в соответствии с Федеральным законом № 223-ФЗ ¹⁶ | 26412 | x | | | | | | |
| 1.4.2. | за счет субсидий, предоставляемых в соответствии с абзацем вторым пункта 1 статьи 78.1 Бюджетного кодекса Российской Федерации | 26420 | x | | | | | | |
| 1.4.2.1. | в том числе: в соответствии с Федеральным законом № 44-ФЗ | 26421 | x | | | | | | |
| из них ^{10,1} : | | 26421.1 | x | | | | | | |
| 1.4.2.2. | в соответствии с Федеральным законом № 223-ФЗ ¹⁷ | 26422 | x | | | | | | |
| 1.4.3. | за счет субсидий, предоставляемых на осуществление капитальных вложений ¹⁵ | 26430 | x | | | | | | |
| из них ^{10,1} : | | 26430.1 | x | | | | | | |
| из них ^{10,2} : | | 26430.2 | | | | | | | |
| 1.4.4. | за счет средств обязательного пенсионного страхования | 26440 | x | | | | | | |


Сводная таблица 1

[illegible]

| Наименование показателя | Код строки | Код по бюджетной классификации Российской Федерации ¹ | Аналитический код ⁴ | Всего | Сумма, руб. | | | | | | Код06 |
|--|------------|--|--------------------------------|---------------|---------------|-------|------------|------------|------------|----|-------|
| | | | | | Код04 | Код05 | Код07 | Всего | ИТЛ | РС | |
| 1 | 2 | 3 | 4 | 5 | 6 | 7 | 8 | 9 | 10 | 11 | 12 |
| Уплата налогов, сборов и иных платежей, всего | 2300 | 850 | | 181 000.00 | 162 000.00 | | 9 000.00 | 10 000.00 | 10 000.00 | | |
| из них: платеж на осуществление операций и изъятий надел | 2310 | 851 | | 176 000.00 | 160 000.00 | | 9 000.00 | 7 000.00 | 7 000.00 | | |
| иные налоги (включаясь в состав расходов) в бюджеты бюджетной системы Российской Федерации, а также государственная пошлина | 2320 | 852 | | 5 000.00 | 2 000.00 | | | 3 000.00 | 3 000.00 | | |
| Уплата штрафов (в том числе административных), пеней, иных платежей | 2330 | 853 | | | | | | | | | |
| бюджетные кредиты персонифицированных организаций и физических лиц, всего | 2400 | X | | | | | | | | | |
| из них: | | | | | | | | | | | |
| государственные бюджетные кредиты: | 2410 | 613 | | | | | | | | | |
| кредиты, предоставляемые автономным учреждениям | 2420 | 623 | | | | | | | | | |
| государственные кредиты некоммерческих организаций (за исключением бюджетных и автономных учреждений) | 2430 | 634 | | | | | | | | | |
| государственные кредиты, предоставляемые другим организациям и физическим лицам | 2440 | 810 | | | | | | | | | |
| вклады и вклады-доходы организаций | 2450 | 862 | | | | | | | | | |
| платежи в целях обеспечения реализации соглашений с правительствами иностранных государств и международных организаций | 2460 | 863 | | | | | | | | | |
| прочие выплаты, кроме выплат на закупку товаров, работ, услуг | 2500 | X | | | | | | | | | |
| исключение списания акций Российской Федерации и мировых компаний по компенсации вреда, причиненного в результате деятельности, чрезвычайной | 2520 | 831 | | | | | | | | | |
| расходы на закупку товаров, работ, услуг, всего ³ | 2600 | X | | 12 710 539.82 | 11 663 493.80 | | 687 449.02 | 359 597.00 | 359 597.00 | | |
| в том числе: закупку научно-исследовательских, научно-конструкторских и технологических работ | 2610 | 241 | | | | | | | | | |
| закупку товаров, работ, услуг в целях хозяйственного обслуживания государственного (муниципального) имущества | 2630 | 243 | | | | | | | | | |
| прочую закупку товаров, работ и услуг, всего | 2640 | 244 | | 12 121 720.82 | 11 275 993.80 | | 576 571.02 | 269 166.00 | 269 166.00 | | |
| из них по статье КОСГУ ⁴ : | | | | | | | | | | | |
| Услуги связи | 2640.2 | 244 | 221 | 130 800.00 | 112 600.00 | | 9 800.00 | 8 400.00 | 8 400.00 | | |
| Транспортные услуги | 2640.3 | 244 | 222 | | | | | 0.00 | | | |
| Коммунальные услуги | 2640.4 | 244 | 223 | 34 972.00 | 28 000.00 | | 4 010.00 | 2 962.00 | 2 962.00 | | |
| иные услуги по содержанию имущества | 2640.6 | 244 | 225 | 700 000.00 | 650 000.00 | | 35 000.00 | 15 000.00 | 15 000.00 | | |
| иные услуги по содержанию имущества | 2640.7 | 244 | 226 | 1 044 513.02 | 950 000.00 | | 64 513.02 | 30 000.00 | 30 000.00 | | |
| Прочие работы, услуги | 2640.8 | 244 | 227 | 10 000.00 | 10 000.00 | | | | | | |
| иные работы, услуги | 2640.12 | 244 | 310 | 1 310 000.00 | 1 200 000.00 | | 90 000.00 | 50 000.00 | 50 000.00 | | |
| Увеличение стоимости основных средств | 2640.14 | 244 | 340 | 8 864 445.80 | 8 325 393.80 | | 373 248.00 | 162 804.00 | 162 804.00 | | |
| Увеличение стоимости нематериальных активов и материальных средств | 2640.16 | 244 | 341 | 7 227 000.00 | 7 242 000.00 | | 360 000.00 | 125 000.00 | 125 000.00 | | |
| Увеличение стоимости финансовых вложений | 2640.17 | 244 | 343 | 135 000.00 | 120 000.00 | | | 15 000.00 | 15 000.00 | | |
| Увеличение стоимости дебиторской задолженности | 2640.18 | 244 | 344 | 60 000.00 | 50 000.00 | | | 10 000.00 | 10 000.00 | | |
| Увеличение стоимости запасов и материалов | 2640.19 | 244 | 345 | 319 804.00 | 312 000.00 | | 5 000.00 | 2 804.00 | 2 804.00 | | |
| Увеличение стоимости прочих оборотных средств и запасов | 2640.19 | 244 | 346 | 619 641.80 | 601 393.80 | | 8 248.00 | 10 000.00 | 10 000.00 | | |
| Увеличение стоимости расходов на капитальные вложения | 2650 | 246 | | | | | | | | | |
| закупку материальных ресурсов, всего | 2670 | 247 | | 588 800.00 | 387 500.00 | | 110 878.00 | 90 431.00 | 90 431.00 | | |
| из них: | | | | | | | | | | | |
| Капитальные затраты | 2670.4 | 247 | 222 | 588 800.00 | 387 500.00 | | 110 878.00 | 90 431.00 | 90 431.00 | | |
| капитальные вложения в объекты государственной (муниципальной) собственности, всего | 2700 | 400 | | | | | | | | | |
| в том числе: приобретение объектов недвижимого имущества государственными (муниципальными) учреждениями | 2710 | 406 | | | | | | | | | |
| строительных (реконструкционных) объектов недвижимого имущества государственными (муниципальными) учреждениями | 2720 | 407 | | | | | | | | | |
| создание объектов | 2800 | 880 | | | | | | | | | |
| создание объектов | 3000 | 100 | | | | | | | | | |
| Выплаты, увеличение долга, всего ⁵ | 3010 | 180 | | | | | | | | | |
| в том числе: платеж на прибыль ⁶ | 3020 | 180 | | | | | | | | | |
| платеж на увеличение стоимости ⁶ | 3030 | 180 | | | | | | | | | |
| прочие выплаты, увеличение долга ⁶ | 4000 | X | | | | | | | | | |
| Прочие выплаты, всего ⁷ | 4010 | 610 | | | | | | | | | |
| из них: выплаты в бюджет других субъектов | | | | | | | | | | | |

Ведущий экономист
8861177-26-47

Главный бухгалтер
8861177-26-47



(подпись)
О.Б. БИТЫГИН

(расшифровка подписи)
Е.А. ПОЛТАНИКО
(расшифровка подписи)

| Наименование показателя | 2 | 3 | 4 | 5 | Сумма руб. | | | | | | |
|--|--|--------------------------------|-------|---------------|---------------|--------------|--------------|--------------|----|------|----|
| | | | | | 6 | 7 | 8 | КФО2 | | | 12 |
| | | | | | | | | Всего | ПД | РС | |
| Код строки | Код по бюджетной классификации Российской Федерации ³ | Аналитический код ⁴ | Всего | КФО4 | КФО5 | КФО7 | Всего | ПД | РС | КФО6 | |
| Остаток средств на начало текущего финансового года ⁵ | 0001 | х | х | | | | | | | | |
| Остаток средств на конец текущего финансового года ⁶ | 0002 | х | х | | | | | | | | |
| Доходы, всего: | 1000 | | | 64 782 163,32 | 58 982 274,30 | х | 4 399 889,02 | х | х | х | |
| в том числе: доходы от собственности, всего | 1100 | 120 | | | | | | | | | |
| в том числе: | 1110 | | | | | | | | | | |
| доходы от оказания платных услуг (работ), компенсации затрат учреждений, всего | 1200 | 130 | | 64 782 163,32 | 58 982 274,30 | 4 399 889,02 | 1 400 000,00 | 1 400 000,00 | | | |
| в том числе: субсидии на финансовое обеспечение выполнения государственного (муниципального) задания за счет средств бюджета субъекта Российской Федерации, созданного учреждения | 1210 | 130 | | 58 982 274,30 | 58 982 274,30 | | | | | | |
| субсидии на финансовое обеспечение выполнения государственного задания за счет средств бюджета Федерального фонда | 1220 | 130 | | 4 399 889,02 | | 4 399 889,02 | | | | | |
| иные поступления доходов, за исключением: | 1230 | 130 | | 1 400 000,00 | | | 1 400 000,00 | 1 400 000,00 | | | |
| субсидии на финансовое обеспечение выполнения государственного задания за счет средств бюджета Территориального фонда обязательного медицинского страхования | 1240 | 130 | | | | | | | | | |
| доходы от компаний (фондов пенсионного и социального страхования Российской Федерации) расчетом: | 1250 | 130 | | | | | | | | | |
| доходы от лицензий, лиценз, взносов, дополнительных взносов, всего | 1300 | 140 | | | | | | | | | |
| в том числе: | 1310 | 140 | | | | | | | | | |
| безвозмездные поступления, всего | 1400 | 150 | | | | | | | | | |
| в том числе: | 1410 | 150 | | | | | | | | | |
| субсидии на осуществление капитальных вложений: | 1420 | 150 | | | | | | | | | |
| граждан; гранты в форме субсидий, поощрениями, иные безвозмездные перечисления от физических и юридических лиц, в том числе иностранных, ссуды и т.п.: | 1430 | 150 | | | | | | | | | |
| в том числе: | 1500 | 180 | | | | | | | | | |
| доходы от операций с недвижимым имуществом, всего | 1900 | 400 | | | | | | | | | |
| в том числе: | 1910 | 600 | | | | | | | | | |
| доходы от операций с финансовыми активами, всего | 1980 | х | | | | | | | | | |
| прочие поступления, всего | 1981 | 510 | | | | | | | | | |
| Расходы, всего: | 2000 | х | | 64 782 163,32 | 58 982 274,30 | 4 399 889,02 | 1 400 000,00 | 1 400 000,00 | | | |
| в том числе: на выплаты персоналу, всего | 2100 | х | | 51 140 853,60 | 46 407 010,60 | 3 703 440,00 | 1 030 403,00 | 1 030 403,00 | | | |
| в том числе: оплата труда | 2110 | 111 | | 39 056 953,00 | 33 434 186,00 | 2 831 367,00 | 791 400,00 | 791 400,00 | | | |
| прочие выплаты персоналу, в том числе компенсационного характера | 2120 | 112 | | 288 700,00 | 271 700,00 | 17 000,00 | | | | | |
| иные выплаты, за исключением фонда оплаты труда учреждений, для выполнения государственных (муниципальных) заданий, в том числе по обеспечению социального страхования на выплаты по оплате труда работников и иные выплаты работникам учреждений, всего | 2140 | 119 | | 11 795 200,60 | 10 701 124,60 | 855 073,00 | 239 003,00 | 239 003,00 | | | |
| в том числе: | 2141 | 119 | | | | | | | | | |
| на выплаты по оплате труда: | 2142 | 119 | | 11 795 200,60 | 10 701 124,60 | 855 073,00 | 239 003,00 | 239 003,00 | | | |
| на выплаты работникам: | 2150 | 131 | | | | | | | | | |
| денежное довольствие военнослужащих и сотрудников силовых ведомств | 2160 | 133 | | | | | | | | | |
| пенсии и выплаты военнослужащим и сотрудникам, включенным в списки списанных лиц, уволенных с военной службы | 2170 | 134 | | | | | | | | | |
| иные выплаты военнослужащим и сотрудникам силовых ведомств | 2180 | 139 | | | | | | | | | |
| в том числе: на оплату труда сотрудников | 2181 | 139 | | | | | | | | | |
| на иные выплаты гражданам (военнослужащим) | 2182 | 139 | | | | | | | | | |
| содержание и иные выплаты военнослужащим, всего | 2200 | 300 | | | | | | | | | |
| в том числе: содержание выплат гражданам, кроме публичных нормативных социальных выплат | 2210 | 320 | | | | | | | | | |
| иные: пособия, компенсации и иные социальные выплаты гражданам, кроме публичных нормативных обязательств | 2211 | 321 | | | | | | | | | |
| всего: | 2220 | 340 | | | | | | | | | |
| на приобретение финансовых лиц: на осуществление в области культуры, искусства, образования, науки и техники, а также на приобретение товаров и услуг, связанных с ними | 2230 | 350 | | | | | | | | | |
| прочие выплаты персоналу | 2240 | 360 | | | | | | | | | |
| всего: | 2250 | 850 | | 181 000,00 | 162 000,00 | 9 000,00 | 10 000,00 | 10 000,00 | | | |

| Наименование подкатегории | 1 | 2 | 3 | 4 | 5 | Сумма, руб. | | | | | |
|---|---------|-----|---|-----|---------------|---------------|------|------------|------------|------------|----|
| | | | | | | КФО4 | КФО5 | КФО7 | КФО2 | | |
| | | | | | | | | | Всего | ПД | РС |
| из них: налог на имущество организаций и земельный налог | 2310 | 831 | | | 176 000,00 | 160 000,00 | | 9 000,00 | 7 000,00 | 7 000,00 | |
| налог на прибыль (исключенные в состав расходов в бюджетной системе Российской Федерации, а также государственная пошлина) | 2320 | 832 | | | 5 000,00 | 2 000,00 | | | 3 000,00 | 3 000,00 | |
| уплата штрафов (в том числе административных), пеней, иных платежей | 2330 | 833 | | | 0,00 | | | | | | |
| бюджетные межбюджетные трансферты и финансовый доход, всего | | x | | | | | | | | | |
| из них: | | | | | | | | | | | |
| трансферты, предоставляемые бюджетным учреждениям | 2410 | 613 | | | | | | | | | |
| трансферты, предоставляемые автономным учреждениям | 2420 | 623 | | | | | | | | | |
| трансферты, предоставляемые иным некоммерческим организациям (за исключением бюджетных и автономных учреждений) | 2430 | 634 | | | | | | | | | |
| трансферты, предоставляемые другим организациям и физическим лицам | 2440 | 810 | | | | | | | | | |
| доходы в межбюджетных трансфертах | 2450 | 862 | | | | | | | | | |
| платежи в рамках обеспечения реализации соглашений с привлечением иностранных государств и учреждений органами власти | 2460 | 863 | | | | | | | | | |
| прочие выплаты (кроме выплат на заработную плату, пенсий, пособий, выплат на возмещение вреда, причиненного в результате деятельности учреждения) | 2500 | x | | | | | | | | | |
| исполнение судебных актов Российской Федерации и мировых соглашений по возмещению вреда, причиненного в результате деятельности учреждения | 2520 | 831 | | | | | | | | | |
| расходы на заработную плату, пенсий, пособий, выплат | 2600 | x | | | 13 460 300,72 | 12 413 266,70 | | 687 449,02 | 359 597,00 | 359 597,00 | |
| в том числе: заработную плату научно-исследовательских, опытно-конструкторских и технологических работ | 2610 | 241 | | | | | | | | | |
| заработную плату работников научно-исследовательских, опытно-конструкторских и технологических работ | 2630 | 243 | | | | | | | | | |
| прочую заработную плату, пенсий, пособий и прочее | 2640 | 244 | | | 12 871 500,72 | 12 025 765,70 | | 576 571,02 | 269 166,00 | 269 166,00 | |
| из них: | | | | | | | | | | | |
| по ставкам КОСГУ* | 2640.2 | 244 | | 221 | 130 800,00 | 112 600,00 | | 9 800,00 | 8 400,00 | 8 400,00 | |
| Услуги связи | 2640.3 | 244 | | 222 | | | | | | | |
| Коммунальные услуги | 2640.4 | 244 | | 223 | 34 972,00 | 28 000,00 | | 4 010,00 | 2 962,00 | 2 962,00 | |
| Ремонт, услуги по содержанию имущества | 2640.6 | 244 | | 225 | 894 000,00 | 844 000,00 | | 15 000,00 | 15 000,00 | 15 000,00 | |
| Прочие работы, услуги | 2640.7 | 244 | | 226 | 1 075 515,02 | 981 000,00 | | 64 513,02 | 30 000,00 | 30 000,00 | |
| Смещение | 2640.8 | 244 | | 227 | 10 000,00 | 10 000,00 | | | | | |
| Услуги по содержанию объектов недвижимости | 2640.12 | 244 | | 310 | 1 412 000,00 | 1 272 000,00 | | 90 000,00 | 50 000,00 | 50 000,00 | |
| Всего, в том числе | 2640.14 | 244 | | 340 | 9 314 215,70 | 8 778 163,70 | | 373 248,00 | 162 804,00 | 162 804,00 | |
| Услуги по содержанию имущества, приобретенного и амортизируемого, принадлежащего в пользование | 2640.16 | 244 | | 341 | 7 985 000,00 | 7 500 000,00 | | 360 000,00 | 125 000,00 | 125 000,00 | |
| Услуги по содержанию служебных помещений | 2640.17 | 244 | | 342 | 135 000,00 | 140 000,00 | | 15 000,00 | 15 000,00 | 15 000,00 | |
| Услуги по содержанию служебных помещений | 2640.18 | 244 | | 344 | 210 000,00 | 200 000,00 | | 10 000,00 | 10 000,00 | 10 000,00 | |
| Услуги по содержанию служебных помещений | 2640.19 | 244 | | 345 | 319 804,00 | 312 000,00 | | 5 000,00 | 2 804,00 | 2 804,00 | |
| Услуги по содержанию служебных помещений (амортизируемого) | 2640.19 | 244 | | 346 | 644 411,70 | 626 163,70 | | 8 248,00 | 10 000,00 | 10 000,00 | |
| Услуги по ремонту, работ, услуг в целях создания, развития, эксплуатации и вывода из эксплуатации государственных информационных систем | 2650 | 246 | | | | | | | | | |
| зачислы, негосударственных расходов, всего: | 2670 | 247 | | | 588 809,00 | 387 500,00 | | 110 878,00 | 90 431,00 | 90 431,00 | |
| из них: | | | | | | | | | | | |
| Коммунальные услуги | 2670.1 | 247 | | 223 | 588 809,00 | 387 500,00 | | 110 878,00 | 90 431,00 | 90 431,00 | |
| капитальные вложения в объекты государственной (муниципальной) собственности, всего | 2700 | 400 | | | | | | | | | |
| в том числе: приобретение объектов недвижимого имущества (муниципальной) учреждений | 2710 | 406 | | | | | | | | | |
| строительством (бюджетной) объектов недвижимого имущества государственной (муниципальной) учреждений | 2720 | 407 | | | | | | | | | |
| создание расходов | 2800 | 880 | | | | | | | | | |
| Выплата, уменьшающая доход, всего | 3000 | 100 | | | | | | | | | |
| в том числе: налог на прибыль | 3010 | 180 | | | | | | | | | |
| налог на добавленную стоимость | 3020 | 180 | | | | | | | | | |
| прочие налоги, уменьшающие доход | 3030 | 180 | | | | | | | | | |
| Прочие выплаты, всего | 4000 | x | | | | | | | | | |
| из них: возврат в бюджет средств субсидии | 4010 | 610 | | | | | | | | | |

Ведущий экономист
К861137-26-47
Главный бухгалтер
К861137-26-47


(подпись)
(подпись)

О.В. Бичкина
(инициалы фамилия)
Е.А. Подъянко
(инициалы фамилия)

Сводная таблица ГЗ I
Раздел I. Поступления и выплаты. Госзадание 2026 г.

[illegible]

Сводная таблица ПЗ.2
Раздел 1. Поступления и выплаты, Госзадание 2027 г. (1-й по изданному периоду)

| Наименование показателя* | Код строки | Код по бюджетной классификации Российской Федерации ⁹ | Аналитический код ⁴ | Сумма, руб. | | | | | | | | | |
|--|------------|--|--------------------------------|---------------|---|---|--|---|----------|-------------------|-------------------------------------|--|----|
| | | | | Всего | Субсидии на выполнение государственного задания | Субсидии на выполнение государственного задания (07.04) | Привлечение привлеченных юридических лиц ¹⁰ | Описание выделенных отчислений из средств бюджетов субъектов Российской Федерации (ВМФ) | Генетика | Экспериментальные | Медицинское обеспечение спортсменов | Организация оказания медицинской помощи ФГТ "Сургут" | .. |
| Остаток средств на начало текущего финансового года ¹ | 2 | 3 | 4 | 5 | 6 | 7 | 8 | 9 | 10 | 11 | 12 | 13 | 14 |
| Остаток средств на конец текущего финансового года ⁵ | 0001 | x | x | x | x | x | x | x | x | x | x | x | x |
| Доходы, всего | 0002 | x | x | 55 165 392,10 | 8 523 072,60 | | | | | | 46 642 319,50 | | |
| в том числе: | 1000 | | | | | | | | | | | | |
| доходы от оказания платных услуг (работ), компенсации затрат учреждений, всего | 1100 | 130 | | 55 165 392,10 | 8 523 072,60 | | | | | | 46 642 319,50 | | |
| в том числе: | 1200 | 130 | | | | | | | | | | | |
| доходы от оказания платных услуг (работ), компенсации затрат учреждений, всего | 1210 | 130 | | 55 165 392,10 | 8 523 072,60 | | | | | | 46 642 319,50 | | |
| в том числе: | 1220 | 130 | | | | | | | | | | | |
| доходы от оказания платных услуг (работ), компенсации затрат учреждений, всего | 1230 | 130 | | | | | | | | | | | |
| в том числе: | 1240 | 130 | | | | | | | | | | | |
| доходы от оказания платных услуг (работ), компенсации затрат учреждений, всего | 1250 | 130 | | | | | | | | | | | |
| в том числе: | 1300 | 140 | | | | | | | | | | | |
| доходы от оказания платных услуг (работ), компенсации затрат учреждений, всего | 1310 | 140 | | | | | | | | | | | |
| в том числе: | 1400 | 150 | | | | | | | | | | | |
| в том числе: | 1410 | 150 | | | | | | | | | | | |
| в том числе: | 1420 | 150 | | | | | | | | | | | |
| в том числе: | 1430 | 150 | | | | | | | | | | | |
| в том числе: | 1500 | 180 | | | | | | | | | | | |
| в том числе: | 1900 | 400 | | | | | | | | | | | |
| в том числе: | 1910 | 600 | | | | | | | | | | | |
| в том числе: | 1980 | x | | | | | | | | | | | |
| в том числе: | 1981 | 510 | | | | | | | | | | | |
| в том числе: | 2000 | x | | 55 165 392,10 | 7 676 564,00 | | | | | | 47 489 028,10 | | |
| в том числе: | 2100 | x | | 43 330 898,30 | 6 950 600,00 | | | | | | 36 389 298,30 | | |
| в том числе: | 2110 | 111 | | 33 078 484,00 | 5 300 000,00 | | | | | | 27 778 484,00 | | |
| в том числе: | 2120 | 112 | | 271 700,00 | 50 000,00 | | | | | | 221 700,00 | | |
| в том числе: | 2130 | 113 | | | | | | | | | | | |
| в том числе: | 2140 | 119 | | 9 989 704,30 | 1 600 600,00 | | | | | | 8 389 104,30 | | |
| в том числе: | 2141 | 119 | | 9 989 704,30 | 1 600 600,00 | | | | | | 8 389 104,30 | | |
| в том числе: | 2142 | 119 | | | | | | | | | | | |
| в том числе: | 2150 | 131 | | | | | | | | | | | |
| в том числе: | 2160 | 133 | | | | | | | | | | | |
| в том числе: | 2170 | 134 | | | | | | | | | | | |
| в том числе: | 2180 | 139 | | | | | | | | | | | |
| в том числе: | 2181 | 139 | | | | | | | | | | | |
| в том числе: | 2182 | 139 | | | | | | | | | | | |
| в том числе: | 2200 | 300 | | | | | | | | | | | |
| в том числе: | 2210 | 320 | | | | | | | | | | | |
| в том числе: | 2211 | 321 | | | | | | | | | | | |
| в том числе: | 2220 | 340 | | | | | | | | | | | |
| в том числе: | 2230 | 350 | | | | | | | | | | | |
| в том числе: | 2240 | 360 | | | | | | | | | | | |
| в том числе: | 2300 | 850 | | 162 000,00 | 40 000,00 | | | | | | 122 000,00 | | |
| в том числе: | 2310 | 851 | | 162 000,00 | 40 000,00 | | | | | | 122 000,00 | | |

| Сумма, руб | | | | | | | | | | | | | |
|---|---------|-----|-----|---------------|--------------|---|---|---|----|----|---------------|----|----|
| 1 | 2 | 3 | 4 | 5 | 6 | 7 | 8 | 9 | 10 | 11 | 12 | 13 | 14 |
| Бюджетные ассигнования на выполнение государственного задания, всего | 2400 | x | | | | | | | | | | | |
| из них: | | | | | | | | | | | | | |
| прямые, предоставляемые бюджетными учреждениями | 2410 | 613 | | | | | | | | | | | |
| прямые, предоставляемые автономными учреждениями | 2420 | 623 | | | | | | | | | | | |
| прямые, предоставляемые некоммерческим организациям (на выполнение бюджетных и автономных учреждений) | 2430 | 634 | | | | | | | | | | | |
| прямые, предоставляемые другим организациям и физическим лицам | 2440 | 810 | | | | | | | | | | | |
| взносы в некоммерческие организации | 2450 | 862 | | | | | | | | | | | |
| взносы и иные обременения реализации отношений с правительством иностранных государств и международными организациями | 2460 | 863 | | | | | | | | | | | |
| прочие выплаты (кроме выплат на закупку товаров, работ, услуг) | 2500 | x | | | | | | | | | | | |
| исполнение субсидий актом Российской Федерации и иными актами по исполнению в результате деятельности учреждения | 2520 | 831 | | | | | | | | | | | |
| расходы на закупку товаров, работ, услуг, всего ¹ | 2600 | x | | 12 413 262,70 | 1 221 021,00 | | | | | | 11 189 242,70 | | |
| из них: | | | | | | | | | | | | | |
| закупка товаров, работ, услуг в целях капитального ремонта государственного (муниципального) имущества | 2610 | 241 | | | | | | | | | | | |
| прочие закупки товаров, работ и услуг, всего | 2640 | 244 | | 12 025 765,70 | 1 130 221,00 | | | | | | 10 905 542,70 | | |
| из них по статьям КОСГУ: | | | | | | | | | | | | | |
| Услуги связи | 2640.2 | 244 | 231 | 112 600,00 | 9 000,00 | | | | | | 103 600,00 | | |
| Услуги бытового обслуживания | 2640.3 | 244 | 232 | | | | | | | | | | |
| Бюджетные услуги | 2640.4 | 244 | 233 | 28 000,00 | 7 600,00 | | | | | | 20 400,00 | | |
| Прочие услуги по содержанию имущества | 2640.6 | 244 | 235 | 844 000,00 | 326 000,00 | | | | | | 518 000,00 | | |
| Прочие работы, услуги | 2640.8 | 244 | 236 | 981 000,00 | 402 621,00 | | | | | | 578 379,00 | | |
| Специальные | 2640.8 | 244 | 237 | 10 000,00 | | | | | | | 10 000,00 | | |
| Иные услуги по содержанию имущества | 2640.12 | 244 | 310 | 1 222 000,00 | 30 000,00 | | | | | | 1 242 000,00 | | |
| Всего, в том числе | 2640.14 | 244 | 348 | 8 778 163,70 | 348 000,00 | | | | | | 8 433 163,70 | | |
| Участие в создании автономных учреждений, предоставление и управление имуществом в муниципальных учреждениях | 2640.16 | 244 | 343 | 7 500 000,00 | 50 000,00 | | | | | | 7 450 000,00 | | |
| Участие в создании автономных учреждений, предоставление и управление имуществом в муниципальных учреждениях | 2640.17 | 244 | 344 | 140 000,00 | 100 000,00 | | | | | | 140 000,00 | | |
| Участие в создании автономных учреждений, предоставление и управление имуществом в муниципальных учреждениях | 2640.18 | 244 | 345 | 200 000,00 | 100 000,00 | | | | | | 100 000,00 | | |
| Участие в создании автономных учреждений, предоставление и управление имуществом в муниципальных учреждениях | 2640.19 | 244 | 346 | 312 000,00 | 195 000,00 | | | | | | 312 000,00 | | |
| Иные услуги по содержанию имущества | 2640.20 | 244 | 347 | 626 163,70 | | | | | | | 431 163,70 | | |
| Иные услуги по содержанию имущества | 2660 | 246 | | | | | | | | | | | |
| закупка лекарственных ресурсов, всего | 2670 | 247 | | 387 500,00 | 103 800,00 | | | | | | 283 700,00 | | |
| из них: | | | | | | | | | | | | | |
| Бюджетные услуги | 2670.1 | 247 | 232 | 387 500,00 | 103 800,00 | | | | | | 283 700,00 | | |
| капитальные вложения в объекты государственной (муниципальной) собственности, всего | 2700 | 400 | | | | | | | | | | | |
| в том числе приобретение объектов недвижимого имущества (земельных участков, зданий, сооружений, объектов незавершенного строительства) бюджетными учреждениями | 2710 | 406 | | | | | | | | | | | |
| субсидии (в том числе на капитальные вложения) бюджетным учреждениям | 2720 | 407 | | | | | | | | | | | |
| субсидии на капитальные вложения | 2800 | 880 | | | | | | | | | | | |
| Выплаты, осуществляемые долей, всего ² | 3000 | 100 | | | | | | | | | | | |
| в том числе налог на прибыль ³ | 3010 | 188 | | | | | | | | | | | |
| налог на добавленную стоимость ⁴ | 3020 | 180 | | | | | | | | | | | |
| прочие налоги, осуществляемые долей ⁵ | 3030 | 180 | | | | | | | | | | | |
| Прочие выплаты, всего ⁶ | 4000 | x | | | | | | | | | | | |
| из них: возврат в бюджет средств субсидии | 4010 | 610 | | | | | | | | | | | |

* - При оформлении заявки указывается по графе 1 "Финанс" - "Платежные средства" Средства за привлечением финансирования не учитываются.

** - Иные графы формируются в необходимом количестве (по мере необходимости).

Безусловный экономист

8884177-26-47

Платный бухгалтер

8884177-26-47

Подпись
(подпись)

О.В. Виноград
(подпись)
Е.А. Портянко
(подпись)

от « » 20 г.

Учреждение

Вид документа

Единица измерения:

ГБУЗ "Армивирский центр общественного здоровья и медицинской профилактики"
0
руб

(первичный - «б», уточненный - «1», «2», «3», «...») ²

1. Расчет объема поступлений доходов от оказания платных услуг (работ), компенсации затрат учреждений

| Наименование показателя | Код строки | Сумма | | | за пределами планового периода |
|--|------------|---------------|---------------|---------------|--------------------------------|
| | | 3 | 4 | 5 | 6 |
| 1 Государственное задание КФО 4 | 2 | | | | |
| Дебиторская задолженность на начало года | 0100 | | | | |
| Кредиторская задолженность на начало года | 0200 | | | | |
| Доходы от оказания услуг, выполнения работ, компенсации затрат учреждения | 0300 | 45 123 140,50 | 55 165 392,10 | 58 982 274,30 | |
| Дебиторская задолженность на конец года | 0400 | | | | |
| Кредиторская задолженность на конец года | 0500 | | | | |
| Итого планируемых поступлений доходов от оказания услуг, выполнения работ, компенсации затрат учреждения | 9000 | 45 123 140,50 | 55 165 392,10 | 58 982 274,30 | |
| ОМС КФО 7 | | | | | |
| Дебиторская задолженность на начало года | 0100 | | | | |
| Кредиторская задолженность на начало года | 0200 | | | | |
| Доходы от оказания услуг, выполнения работ, компенсации затрат учреждения | 0300 | 4 399 889,02 | 4 399 889,02 | 4 399 889,02 | |
| Дебиторская задолженность на конец года | 0400 | | | | |
| Кредиторская задолженность на конец года | 0500 | | | | |
| Итого планируемых поступлений доходов от оказания услуг, выполнения работ, компенсации затрат учреждения | 9000 | 4 399 889,02 | 4 399 889,02 | 4 399 889,02 | |
| стр. 0300 + стр. 0100 - стр. 0200 - стр. 0400 + стр. 0500 | | | | | |
| Предпринимательская вина приносящая доход деятельность КФО 2 | | | | | |
| Дебиторская задолженность на начало года | 0100 | | | | |
| Кредиторская задолженность на начало года | 0200 | | | | |
| Доходы от оказания услуг, выполнения работ, компенсации затрат учреждения | 0300 | 1 400 000,00 | 1 400 000,00 | 1 400 000,00 | |
| Дебиторская задолженность на конец года | 0400 | | | | |
| Кредиторская задолженность на конец года | 0500 | | | | |
| Итого планируемых поступлений доходов от оказания услуг, выполнения работ, компенсации затрат учреждения | 9000 | 1 400 000,00 | 1 400 000,00 | 1 400 000,00 | |
| стр. 0300 + стр. 0100 - стр. 0200 - стр. 0400 + стр. 0500 | | | | | |
| Итого | | 50 923 029,52 | 60 965 281,12 | 64 782 163,32 | |

³ Формируется по статье 130 «Доходы от оказания платных услуг (работ), компенсации затрат муниципальной группы подведомственных бюджетов».

2. Расчет доходов от оказания платных услуг (работ), компенсации затрат

| Наименование показателя | Код строки | Сумма | | | | |
|---|------------|--|--|--|--|--------------------------------|
| | | на 2026 год (на текущий финансовый год) | на 2027 год (на первый год планового периода) | на 2028 год (на второй год планового периода) | на 2028 год (на второй год планового периода) | за пределами планового периода |
| 1 | 2 | 3 | 4 | 5 | 6 | |
| Субсидии на финансовое обеспечение выполнения государственного задания | 0100 | 45 123 140,50 | 55 165 392,10 | 58 982 274,30 | | |
| Субсидии на финансовое обеспечение выполнения государственного задания за счет средств бюджета | 0200 | 4 399 889,02 | 4 399 889,02 | 4 399 889,02 | | |
| Территориальный фонд обязательного медицинского страхования (КФО7) | 0300 | 1 400 000,00 | 1 400 000,00 | 1 400 000,00 | | |
| Доходы от иной приносящей доход деятельности, компенсации затрат, всего, в том числе: | 0310 | 1 400 000,00 | 1 400 000,00 | 1 400 000,00 | | |
| доход от оказания услуг, выполнения работ, реализации готовой продукции сверх установленного государственного задания | | | | | | |
| Итого 130 | 9000 | 50 923 029,52 | 60 965 281,12 | 64 782 163,32 | | |

2.1. Расчет доходов.

2.1.1. Расчет доходов в виде платы за оказание услуг (выполнение работ) в рамках установленного государственного задания (КФО 4)

| Вид услуги (работы) | Код строки | Плата (тариф) за единицу услуги (работы)* | | | Планируемый объем оказания услуг (выполнения работ) | | | Сумма планируемых поступлений (с учетом округления) | | |
|--|------------|--|--|--|---|--|--|---|--|--|
| | | на 2026 год (на текущий финансовый год) | на 2027 год (на первый год планового периода) | на 2028 год (на второй год планового периода) | на 2026 год (на текущий финансовый год) | на 2027 год (на первый год планового периода) | на 2028 год (на второй год планового периода) | на 2026 год (на текущий финансовый год) | на 2027 год (на первый год планового периода) | на 2028 год (на второй год планового периода) |
| 1 | 2 | 3 | 4 | 5 | 6 | 7 | 8 | 9 | 10 | 11 |
| Амбулаторная помощь, в том числе: | 0100 | | | | | | | | | |
| посещение | | | | | | | | | | |
| обращение | | 1 380,9 | 1 653,3 | 1 767,7 | 2 835 | 2 835 | 2 835 | 3 914 964,90 | 4 687 174,90 | 5 011 479,60 |
| исследование | | | | | | | | | | |
| осмотр | | 13 459,8 | 17 544,4 | 18 758,2 | 1 421 | 1 421 | 1 421 | 19 126 361,60 | 24 930 523,80 | 26 655 461,60 |
| осмотр | | 7 726,9 | 8 960,3 | 9 580,3 | 1 900 | 1 900 | 1 900 | 14 681 186,00 | 17 024 620,80 | 18 202 550,80 |
| Условия оказания - Не устанавливаются (работы) | 0400 | 6 167,2 | 7 102,6 | 7 594,0 | 1 200 | 1 200 | 1 200 | 7 400 628,00 | 8 523 072,60 | 9 112 782,30 |
| условия оказания | 0500 | | | | | | | | | |
| Среднее профессиональное образование | 0600 | | | | | | | | | |
| Дополнительное профессиональное образование | 0700 | | | | | | | | | |
| Доходы от компенсации затрат, в том числе: | 0800 | | | | | | | | | |
| Доходы от возмещений, в том числе: | | | | | | | | | | |
| Итого | 9000 | x | x | x | x | x | x | 45 123 140,50 | 55 165 392,10 | 58 982 274,30 |

*-Усредненный показатель

2.1.2. Расчет доходов от оказания услуг, выполнения работ, реализации готовой продукции сверх установленного государственного задания (КФО 2)

| Вид услуги (работы) | Код строки | Плата (тариф) за единицу услуги (работы)* | | | | | Планируемый объем оказания услуг (выполнения работ) | | | | | Сумма планируемых поступлений | | | |
|--|------------|---|---|---|-----------------------------------|---|---|---|-----------------------------------|---|---|---|-----------------------------------|--|--|
| | | на 2026 год (на текущий финансовый год) | на 2027 год (на первый год планового периода) | на 2028 год (на второй год планового периода) | за предшествующий плановый период | на 2026 год (на текущий финансовый год) | на 2027 год (на первый год планового периода) | на 2028 год (на второй год планового периода) | за предшествующий плановый период | на 2026 год (на текущий финансовый год) | на 2027 год (на первый год планового периода) | на 2028 год (на второй год планового периода) | за предшествующий плановый период | | |
| 1 | 2 | 3 | 4 | 5 | 6 | 7 | 8 | 9 | 10 | 11 | 12 | 13 | 14 | | |
| Амбулаторная помощь, в том числе: | 0100 | | | | | | | | | | | | | | |
| посещения | | | | | | | | | | | | | | | |
| обращения | | | | | | | | | | | | | | | |
| несрочными | | | | | | | | | | | | | | | |
| Медицинские услуги (работы) | 0200 | 11200 | 11200 | 11200 | | 125 | 125 | 125 | | 1 400 000,00 | 1 400 000,00 | 1 400 000,00 | | | |
| Дневной стационар: | | | | | | | | | | | | | | | |
| случаи лечения | 0300 | | | | | | | | | | | | | | |
| С тратационной помощью, в том числе: | | | | | | | | | | | | | | | |
| госпитализация, число пациентов | | | | | | | | | | | | | | | |
| Выс медицинская организация (Скорая медицинская помощь, в том числе: | 0400 | | | | | | | | | | | | | | |
| вызовы, число пациентов | | | | | | | | | | | | | | | |
| количество полетных часов | | | | | | | | | | | | | | | |
| Условия оказания - Не учтены в государственном задании | 0500 | | | | | | | | | | | | | | |
| Средние профессиональные образовательные | 0600 | | | | | | | | | | | | | | |
| Дополнительное профессиональное образование | 0700 | | | | | | | | | | | | | | |
| Доходы от компенсации затрат, в том числе: | 0800 | | | | | | | | | | | | | | |
| Доходы от возмещений, в том числе: | 0900 | | | | | | | | | | | | | | |
| Итого | 9000 | x | x | x | x | x | x | x | x | 1 400 000,00 | 1 400 000,00 | 1 400 000,00 | | | |

* x - усредненный показатель

2.1.3. Расчет доходов от оказания услуг в рамках обязательного медицинского страхования (КФО 7)

| Вид услуги (работы) | Код строки | Плата (тариф) за единицу услуги (работы) * | | | Планируемый объем оказания услуг (выполнения работ) | | | Сумма планируемых поступлений | | |
|--|------------|--|--|---|---|---|---|--|---|--|
| | | на 2026 год (на текущий финансовый год) | на 2027 год (на первый год планового периода) | на 2028 год (на второй год планового периода) | на 2026 год (на текущий финансовый год) | на 2027 год (на первый год планового периода) | на 2028 год (на второй год планового периода) | на 2026 год (на текущий финансовый год) | на 2027 год (на первый год планового периода) | на 2028 год (на второй год планового периода) |
| 1 | 2 | 3 | 4 | 5 | 6 | 7 | 8 | 9 | 10 | 11 |
| Добровольная платность, в том числе: | 0100 | | | | | | | | | |
| посещения | | | | | | | | | | |
| обращения | | 1 171 | 1 171 | 1 171 | 3758 | 3758 | 3758 | 4 399 889,02 | 4 399 889,02 | 4 399 889,02 |
| исследования | | | | | | | | | | |
| Дневной стационар: случаи лечения | 0200 | | | | | | | | | |
| Стационарная платность, в том числе: | | | | | | | | | | |
| госпитализаций/число пациентов | | | | | | | | | | |
| Вне медицинской организации (Скорая медицинская помощь, в том числе: | 0300 | | | | | | | | | |
| вызовы/число пациентов | | | | | | | | | | |
| количество полеченных часов | | | | | | | | | | |
| Условия оказания - Неуставная платность (работы) условные единицы | 0400 | | | | | | | | | |
| Доходы от коллестации злирири, в том числ. нс. нс. | 0700 | | | | | | | | | |
| Доходы от возмещений, в том числ. нс. нс. | 0800 | | | | | | | | | |
| Итого | 9000 | x | x | x | x | x | x | 4 399 889,02 | 4 399 889,02 | 4 399 889,02 |


* - усредненный показатель

3. Справочно: соотношение плановых показателей поступлений и поступлений, полученных в предшествующих отчетных периодах ^{2,2}

| Наименование показателя ^{2,2} | Код строки | Значения показателей исполнения плана финансово-хозяйственной деятельности по доходам за финансовые годы, предшествующие текущему | | | | | | | | | | Изменение (увеличение, уменьшение) планируемых показателей по доходам по отношению к отчетному финансовому году ^{2,5} | | | | | | | |
|---|------------|---|---|----------------------------|--|---|---|--|---|--|---------------------------------------|--|-----------------------------------|---|----------------------------|---|--------------|----|-----|
| | | за 2023 год (отчетный финансовый год) | | | за 2024 год (отчетный финансовый год) | | | за 2025 год (отчетный финансовый год) | | | 2026 год (текущий финансовый год) | | | 2027 год (первый год планового периода) | | 2028 год (второй год планового периода) | | | |
| | | доход, руб. ^{2,3} | изменение (в абсолютных величинах) ^{2,4} | в процентах ^{2,5} | доход, руб. ^{2,3} | изменение (в абсолютных величинах) ^{2,4} | в процентах (гр.7 / гр.3 * 100%) ^{2,5} | доход, руб. ^{2,3} | изменение (в абсолютных величинах) ^{2,4} | в процентах (гр.10 / гр.6 * 100%) ^{2,5} | в абсолютных величинах ^{2,7} | в процентах ^{2,8} | причины отклонения ^{2,9} | в абсолютных величинах ^{2,7} | в процентах ^{2,8} | причины отклонения ^{2,9} | | | |
| 1 | 2 | 3 | 4 | 5 | 6 | 7 | 8 | 9 | 10 | 11 | 12 | 13 | 14 | 15 | 16 | 17 | 18 | 19 | 20 |
| Государственное задание КФО 4 | 0100 | 48 290 200,00 | 0 | 0 | 45 531 300,00 | -2758900 | 6,06 | 47 723 200,00 | 2191900 | 4,8 | -2 600 059,50 | 11 | 5,4 | 10 042 251,60 | 2 | 22 | 3 816 882,20 | 3 | 6,9 |
| ОМС КФО 7 | 0200 | 3 163 875,06 | 0 | 0 | 3 088 776,42 | -75098,64 | 2,4 | 4 399 889,02 | 1311112,6 | 42 | | | | | | | | | |
| Предпринимательская иная приносящая доход деят. КФО 2 | 0300 | 1 014 233,20 | 0 | 0 | 1 093 781,04 | 79547,84 | 7,2 | 2 000 000,00 | 906218,96 | 82 | | | | | | | | | |

Ведущий экономист
8(861)377-26-47

Главный бухгалтер
8(861)377-26-47


(подпись)
О.В. Бичянц
(расшифровка подписи)


(подпись)
Е.А. Портенко
(расшифровка подписи)

Обоснования (расчеты) расходов на оплату труда - III
на 20 26 год и на плановый период 20 27 и 20 28 годов*
от « 20 » 20 г.

Учреждение ГБУЗ "Армавирский центр общественного здоровья и медицинской профилактики"
Вид документа 0

Единица измерения: руб.
(первичный — «0», уточненный — «1», «2», «3», «...»)²

1. Расчет плановых выплат на оплату труда

| Наименование показателя | Код строки | Сумма | | |
|---|------------|--|--|--|
| | | на 2026 год (на текущий финансовый год) | на 2027 год (на первый год планового периода) | на 2028 год (на второй год планового периода) |
| Государственное задание КФО 4 | 2 | 3 | 4 | 5 |
| Кредиторская задолженность на начало года | 0100 | | | |
| Дебиторская задолженность на начало года | 0200 | | | |
| Расходы на оплату труда | 0300 | 26 413 125,00 | 33 078 494,00 | 35 434 186,00 |
| Кредиторская задолженность на конец года | 0400 | | | |
| Дебиторская задолженность на конец года | 0500 | | | |
| Итого планируемых выплат на оплату труда (стр. 0100—стр. 0200+стр. 0300—стр. 0400+стр. 0500) | 9000 | 26 413 125,00 | 33 078 494,00 | 35 434 186,00 |
| ОМС КФО 7 | | | | |
| Кредиторская задолженность на начало года | 0100 | | | |
| Дебиторская задолженность на начало года | 0200 | | | |
| Расходы на оплату труда | 0300 | 2 831 367,00 | 2 831 367,00 | 2 831 367,00 |
| Кредиторская задолженность на конец года | 0400 | | | |
| Дебиторская задолженность на конец года | 0500 | | | |
| Итого планируемых выплат на оплату труда (стр. 0100—стр. 0200+стр. 0300—стр. 0400+стр. 0500) | 9000 | 2 831 367,00 | 2 831 367,00 | 2 831 367,00 |
| Предпринимательская иная приносящая доход деятельность КФО 2 | | | | |
| Кредиторская задолженность на начало года | 0100 | | | |
| Дебиторская задолженность на начало года | 0200 | | | |
| Расходы на оплату труда | 0300 | 791 400,00 | 791 400,00 | 791 400,00 |
| Кредиторская задолженность на конец года | 0400 | | | |
| Дебиторская задолженность на конец года | 0500 | | | |
| Итого планируемых выплат на оплату труда (стр. 0100—стр. 0200+стр. 0300—стр. 0400+стр. 0500) | 9000 | 791 400,00 | 791 400,00 | 791 400,00 |
| Итого | | 30 035 892,00 | 36 701 261,00 | 39 056 953,00 |

Формируется по элементу вида расходов III «Фонд оплаты труда учреждений» классификации расходов бюджетов.


2. Расчет расходов на оплату труда

| Наименование показателя | Код строки | Сумма | | |
|--|-------------|---|---|---|
| | | на 2026 год (на текущий финансовый год) | на 2027 год (на первый год планового периода) | на 2028 год (на второй год планового периода) |
| 1 | 2 | 3 | 4 | 5 |
| Государственное задание КФО 4 | | | | |
| Расходы на выплату заработной платы, осуществляемые на основе договоров (контрактов) в соответствии с трудовым законодательством | 0100 | 26 413 125,00 | 33 078 494,00 | 35 434 186,00 |
| Пособия за первые три дня временной нетрудоспособности за счет средств работодателя в случае заболевания работника или полученной им травмы (за исключением несчастных случаев на производстве и профессиональных заболеваний) | 0200 | | | |
| Выплаты поощрительного, стимулирующего характера, в том числе вознаграждения по итогам работы за год, премии | 0300 | | | |
| Материальная помощь | 0400 | | | |
| Единовременное денежное поощрение, в том числе в связи с выходом на пенсию за выслугу лет | 0500 | | | |
| Иные расходы, включаемые в фонд оплаты труда | 0600 | 2 831 367,00 | 2 831 367,00 | 2 831 367,00 |
| ОМС КФО 7 | | | | |
| Расходы на выплату заработной платы, осуществляемые на основе договоров (контрактов) в соответствии с трудовым законодательством | 0100 | 2 831 367,00 | 2 831 367,00 | 2 831 367,00 |
| Пособия за первые три дня временной нетрудоспособности за счет средств работодателя в случае заболевания работника или полученной им травмы (за исключением несчастных случаев на производстве и профессиональных заболеваний) | 0200 | | | |
| Выплаты поощрительного, стимулирующего характера, в том числе вознаграждения по итогам работы за год, премии | 0300 | | | |
| Материальная помощь | 0400 | | | |
| Единовременное денежное поощрение, в том числе в связи с выходом на пенсию за выслугу лет | 0500 | | | |
| Иные расходы, включаемые в фонд оплаты труда | 0600 | | | |
| Предпринимательская иная приносящая доход деятельность КФО 2 | | 791 400,00 | 791 400,00 | 791 400,00 |
| Расходы на выплату заработной платы, осуществляемые на основе договоров (контрактов) в соответствии с трудовым законодательством | 0100 | 791 400,00 | 791 400,00 | 791 400,00 |
| Пособия за первые три дня временной нетрудоспособности за счет средств работодателя в случае заболевания работника или полученной им травмы (за исключением несчастных случаев на производстве и профессиональных заболеваний) | 0200 | | | |
| Выплаты поощрительного, стимулирующего характера, в том числе вознаграждения по итогам работы за год, премии | 0300 | | | |
| Материальная помощь | 0400 | | | |
| Единовременное денежное поощрение, в том числе в связи с выходом на пенсию за выслугу лет | 0500 | | | |
| Иные расходы, включаемые в фонд оплаты труда | 0600 | | | |
| Итого | 9000 | 30 035 892,00 | 36 701 261,00 | 39 056 953,00 |

3. Справочно: аналитическое распределение расходов по источникам финансового обеспечения


| Наименование показателя | Код строки | Сумма | | |
|---|------------|--|--|--|
| | | на 2026 год (на текущий финансовый год) | на 2027 год (на первый год планового периода) | на 2028 год (на второй год планового периода) |
| Расходы за счет: | 3 | 4 | 5 | 6 |
| субсидии на выполнение государственного задания | 0001 | 26 413 125,00 | 33 078 494,00 | 35 434 186,00 |
| субсидии на иные цели | 0002 | | | |
| субсидии на цели осуществления капитальных вложений | 0003 | | | |
| приносящей доход деятельности (собственные доходы учреждений) | 0004 | 791 400,00 | 791 400,00 | 791 400,00 |
| средств по обязательному медицинскому страхованию | 0005 | 2 831 367,00 | 2 831 367,00 | 2 831 367,00 |
| Итого | 0006 | 30 035 892,00 | 36 701 261,00 | 39 056 953,00 |

Ведущий экономист
8(861)377-26-47


(подпись)

О.В. Бичиянц
(расшифровка подписи)

Главный бухгалтер
8(861)377-26-47


(подпись)

Е.А. Портянко
(расшифровка подписи)

Расчеты (обеспечения) расходов на оплату труда по источникам финансирования -111
ГБУЗ "Армавирский центр общественного здоровья и медицинской профилактики"

| № п/п | Должность, группа должностей*** | Установленная штатная численность, единиц | Фонд оплаты труда по тарификации на 1 месяц, тыс.руб. | | | | | | | | | |
|-------|---|---|---|------------------------|--|--------------------------------------|----------|-------|--------------------------------------|-------------------------------|---|---|
| | | | Всего | в том числе: | | | | | Дополнительные выплаты, тыс. руб. *) | Увеличение ФОТ, тыс. руб. **) | Фонд оплаты труда в год (без начислений), тыс. руб. | Средне-сменная з/плата на 1 штатную должность, руб. |
| | | | | по должностному окладу | по выплатам компенсационного характера | по выплатам стимулирующего характера | | | | | | |
| 1 | 2 | 3 | 4 | 5 | 6 | 7 | 8 | 9 | 10 = рг.4 х12+ рг.8+рг.9 | 11 | | |
| КФО 4 | Государственное задание, всего: | 47,00 | 2 069,06 | 1 717,17 | 54,16 | 297,73 | 1 573,80 | 10,67 | 26 413,13 | | | |
| 1 | Главный врач | 1,00 | 112,02 | 94,13 | 3,77 | 14,12 | | | 1 344,20 | | | |
| 2 | Заместитель главного врача (Мед. персонал) | | | | | | | | | | | |
| 3 | Заместитель главного врача (с немед. образованием) | | | | | | | | | | | |
| 4 | Врачи и специалисты (с высшим образованием), предоставляющие мед. услуги (обеспечивающие предоставление мед. услуг) | | | | | | | | | | | |
| 5 | Главная медсестра | 16,75 | 1 072,14 | 877,37 | 30,72 | 164,06 | 500,00 | | 13 365,66 | | | |
| 6 | Средний медперсонал и специалисты (со средним образованием), предоставляющие мед. услуги (обеспечивающие предоставление мед. услуг) | 1,00 | 88,30 | 65,89 | 2,64 | 19,77 | | | 1 059,56 | | | |
| 7 | Младший медперсонал | 15,75 | 499,21 | 414,86 | 16,60 | 67,76 | 240,09 | | 6 230,65 | | | |
| 8 | Главный бухгалтер | 1,00 | 97,43 | 84,72 | | 12,71 | | | 1 169,12 | | | |
| 9 | Педагогические работники доков ребенка | | | | | | | | | | | |
| 10 | Социальные работники | | | | | | | | | | | |
| 11 | Прочий персонал (служащие и рабочие) | 11,50 | 199,96 | 180,20 | 0,45 | 19,32 | 833,71 | 10,67 | 3 243,92 | | | |
| КФО 7 | ОМС, всего: | 4,00 | 149,00 | 125,70 | 3,96 | 19,35 | 1 041,51 | 1,87 | 2 831,37 | | | |
| 1 | Главный врач | | | | | | | | | | | |
| 2 | Заместитель главного врача (Мед. персонал) | | | | | | | | | | | |
| 3 | Заместитель главного врача (с немед. образованием) | | | | | | | | | | | |
| 4 | Врачи и специалисты (с высшим образованием), предоставляющие мед. услуги (обеспечивающие предоставление мед. услуг) | | | | | | | | | | | |
| 5 | Главная медсестра | 1,00 | 69,82 | 57,39 | 2,30 | 10,14 | 200,02 | | 1 037,87 | | | |
| 6 | Средний медперсонал и специалисты (со средним образованием), предоставляющие мед. услуги (обеспечивающие предоставление мед. услуг) | 1,75 | 56,25 | 48,37 | 1,66 | 6,22 | 548,78 | | 1 223,82 | | | |
| 7 | Младший медперсонал | | | | | | | | | | | |
| 8 | Главный бухгалтер | | | | | | | | | | | |
| 9 | Педагогические работники доков ребенка | | | | | | | | | | | |
| 10 | Социальные работники | | | | | | | | | | | |
| 11 | Прочий персонал (служащие и рабочие) | 1,25 | 22,93 | 19,94 | | 2,99 | 292,70 | 1,87 | 569,68 | | | |

| КФО 2 | Предпринимательская линия приносящая доход деятельность, всего: | 22,00 | 0,00 | 0,00 | 0,00 | 0,00 | 0,00 | 0,00 | 791,40 | 0,00 | 791,40 |
|--------|---|-------|----------|----------|-------|--------|------|----------|--------|------|-----------|
| 1 | Главный врач | | | | | | | | | | |
| 2 | Заместитель главного врача (мед. персонал) | | | | | | | | | | |
| 3 | Заместитель главного врача (с невед. образованием) | | | | | | | | | | |
| 4 | Врачи и специалисты (с высшим образованием), предоставляющие мед. услуги (обеспечивающие предоставление мед. услуг) | 8,00 | | | | | | | 316,56 | 0,00 | 316,56 |
| 5 | Главная медсестра | 1,00 | | | | | | | | | |
| 6 | Средний медперсонал и специалисты (со средним образованием), предоставляющие мед. услуги (обеспечивающие предоставление мед. услуг) | 6,00 | | | | | | | 253,25 | 0,00 | 253,25 |
| 7 | Младший медперсонал | | | | | | | | | | |
| 8 | Главный бухгалтер | | | | | | | | | | |
| 9 | Педагогические работники домов ребенка | | | | | | | | | | |
| 10 | Социальные работники | | | | | | | | | | |
| 11 | Прочий персонал (служащие и рабочие) | 7,00 | | | | | | | 221,59 | 0,00 | 221,59 |
| Итого: | | | 2 218,95 | 1 842,86 | 58,12 | 317,08 | | 3 406,70 | 12,54 | | 30 035,89 |

* - На оплату лиц, замещающих уходящих в отпуск работников, за работу в ночное время, за работу в выходные и праздничные дни и т.д.

** - В соответствии с Указом Президента РФ №597: №1688, на выплату стимулирующего характера за напряженные условия труда и качество работы.

*** - При оформлении таблицы применяется по графе 1 "Филиал" - "Не пустые строки".

Ведущий экономист
8(861)377-26-47

О.В. Бичиянц
(расшифровка подписи)

Главный бухгалтер
8(861)377-26-47

Е.А. Портянко
(расшифровка подписи)

Обоснование (расчет) расходов на прочие выплаты персоналу учреждений, за исключением фонда оплаты труда - 112

на 20 26 год и на плановый период 20 27 и 20 28 годов*

от « » 20 г.

Учреждение ГБУЗ "Армавирский центр общественного здоровья и медицинской профилактики"
 Вид документа 0

Единица измерения: руб. (первичный — «0», уточненный — «1», «2», «3», «...»)²

1. Расчет иных выплат персоналу учреждений за исключением фонда оплаты труда

| Наименование показателя | Код строки | Сумма | | |
|---|-------------|--|--|--|
| | | на 2026 год (на текущий финансовый год) | на 2027 год (на первый год планового периода) | на 2028 год (на второй год планового периода) |
| Пособия | 2 | 3 | 4 | 5 |
| Кредиторская задолженность на начало года | 0100 | | | |
| Дебиторская задолженность на начало года | 0200 | | | |
| Расходы на иные выплаты персоналу учреждений, за исключением фонда оплаты труда | 0300 | 271 700,00 | 271 600,00 | 271 700,00 |
| Кредиторская задолженность на конец года | 0400 | | | |
| Дебиторская задолженность на конец года | 0500 | | | |
| Итого планируемых иных выплат персоналу (стр. 0100—стр. 0200+стр. 0300—стр. 0400+стр. 0500) | 9000 | 271 700,00 | 271 600,00 | 271 700,00 |
| ОМС КФО 7 | | | | |
| Кредиторская задолженность на начало года | 0100 | | | |
| Дебиторская задолженность на начало года | 0200 | | | |
| Расходы на иные выплаты персоналу учреждений, за исключением фонда оплаты труда | 0300 | 17 000,00 | 12 350,00 | 12 350,00 |
| Кредиторская задолженность на конец года | 0400 | | | |
| Дебиторская задолженность на конец года | 0500 | | | |
| Итого планируемых иных выплат персоналу (стр. 0100—стр. 0200+стр. 0300—стр. 0400+стр. 0500) | 9000 | 17 000,00 | 12 350,00 | 12 350,00 |
| Всего | | 288 700,00 | 283 950,00 | 284 050,00 |

*. Формируется по элементу вида расходов 112 «Иные выплаты персоналу учреждений, за исключением фонда оплаты труда» классификации расходов бюджетов.

2. Расчет расходов на осуществление иных выплат персоналу учреждений, за исключением фонда оплаты труда

| Наименование показателя | Код строки | Сумма | | |
|---|-------------|--|--|--|
| | | на 2026 год (на текущий финансовый год) | на 2027 год (на первый год планового периода) | на 2028 год (на второй год планового периода) |
| Возмещение работникам (сотрудникам) расходов, связанных со служебными командировками на территории Российской Федерации, всего | 2 | 3 | 4 | 5 |
| в том числе: | | | | |
| Возмещение работникам (сотрудникам) расходов, связанных со служебными командировками на территории Российской Федерации, всего | 0100 | | | |
| Иные расходы на осуществление выплат персоналу, за исключением оплаты труда | 0800 | 288 700,00 | 283 950,00 | 190 000,00 |
| Всего | 9000 | 288 700,00 | 283 950,00 | 284 050,00 |


2.1. Иные расходы на осуществление выплат персоналу, за исключением фонда оплаты труда

| Наименование выплаты | Код строки | на 2026 год | | | | | на 2027 год | | | | | на 2028 год | | | | |
|--|------------|--------------------------------------|-------------------------|--------------------------------------|-------------------|--------------------------------------|-------------------------|--------------------------------------|-------------------|--------------------------------------|-------------------------|--------------------------------------|-------------------|--------------------------------------|-------------------------|--------------------------------------|
| | | средний размер выплаты на 1 человека | численность получателей | среднее количество выплат в год, ед. | сумма | средний размер выплаты на 1 человека | численность получателей | среднее количество выплат в год, ед. | сумма | средний размер выплаты на 1 человека | численность получателей | среднее количество выплат в год, ед. | сумма | средний размер выплаты на 1 человека | численность получателей | среднее количество выплат в год, ед. |
| 1 | 2 | 3 | 4 | 5 | 6 | 7 | 8 | 9 | 10 | 11 | 12 | 13 | 14 | | | |
| Государственное задание КФО 4 | | | | | | | | | | | | | | | | |
| Компенсация взамен бесплатного обеспечения молоком | 0001 | 54,00 | 23 | 12 | 271 770,00 | 54,00 | 23 | 12 | 271 770,00 | 54,00 | 23 | 12 | 271 770,00 | | | |
| ОМС КФО 7 | | | | | | | | | | | | | | | | |
| Компенсация взамен бесплатного обеспечения молоком | 0002 | 54,00 | 1,5 | 12 | 17 000,00 | 54,00 | 1,5 | 12 | 17 000,00 | 54,00 | 1,5 | 12 | 17 000,00 | | | |
| Всего | | x | x | x | 288 770,00 | x | x | x | 288 770,00 | x | x | x | 288 770,00 | | | |

3. Справочно: аналитическое распределение расходов по источникам финансового обеспечения

| Расходы за счет: | Код строки | Сумма | | | |
|---|-------------|---|---|---|--|
| | | на 2026 год (на текущий финансовый год) | на 2027 год (на первый год планового периода) | на 2028 год (на второй год планового периода) | |
| субсидии на выполнение государственного задания | 0001 | 271 700,00 | 271 700,00 | 271 700,00 | |
| субсидии на иные цели | 0002 | | | | |
| субсидии на цели осуществления капитальных вложений | 0003 | | | | |
| приносящей доход деятельности (собственные доходы учреждения) | 0004 | | | | |
| средств по обязательному медицинскому страхованию | 0005 | 17 000,00 | 17 000,00 | 17 000,00 | |
| Всего | 0006 | 288 700,00 | 288 700,00 | 288 700,00 | |

Ведущий экономист
8(861)377-26-47


(подпись)

О.В. Бичянц
(расшифровка подписи)

Главный бухгалтер
8(861)377-26-47


(подпись)

Е.А. Портянко
(расшифровка подписи)

Обоснования (расчеты) расходов на взносы по обязательному социальному страхованию - 119*

на 20 26 год и на плановый период 20 27 и 20 28 годов

от « » 20 г.

Учреждение
Вид документа

ГБУЗ "Армавирский центр общественного здоровья и медицинской профилактики"

Единица измерения: руб.

(первичный — «0», уточненный — «1», «2», «3», «...»)²

1. Расчет выплат на страховые взносы на обязательное социальное страхование

| Наименование показателя | Код строки | Сумма | | |
|---|------------|--|--|--|
| | | на 2026 год (на текущий финансовый год) | на 2027 год (на первый год планового периода) | на 2028 год (на второй год планового периода) |
| 1 | 2 | 3 | 4 | 5 |
| Государственное задание КФО 4 | | | | |
| Кредиторская задолженность на начало года | 0100 | | | |
| Дебиторская задолженность на начало года | 0200 | | | |
| Взносы на обязательное социальное страхование | 0300 | 7 976 762,90 | 9 989 704,30 | 10 701 124,60 |
| Кредиторская задолженность на конец года | 0400 | | | |
| Дебиторская задолженность на конец года | 0500 | | | |
| Итого планируемых выплат по страховым взносам на обязательное социальное страхование (стр. 0100—стр. 0200+стр. 0300—стр. 0400+стр. 0500) | 9000 | 7 976 762,90 | 9 989 704,30 | 10 701 124,60 |
| ОМС КФО 7 | | | | |
| Кредиторская задолженность на начало года | 0100 | | | |
| Дебиторская задолженность на начало года | 0200 | | | |
| Взносы на обязательное социальное страхование | 0300 | 855 073,00 | 855 073,00 | 855 073,00 |
| Кредиторская задолженность на конец года | 0400 | | | |
| Дебиторская задолженность на конец года | 0500 | | | |
| Итого планируемых выплат по страховым взносам на обязательное социальное страхование (стр. 0100—стр. 0200+стр. 0300—стр. 0400+стр. 0500) | 9000 | 855 073,00 | 855 073,00 | 855 073,00 |
| Предпринимательская иная приносящая доход деятельность КФО 2 | | | | |
| Кредиторская задолженность на начало года | 0100 | | | |
| Дебиторская задолженность на начало года | 0200 | | | |
| Взносы на обязательное социальное страхование | 0300 | 239 003,00 | 239 003,00 | 239 003,00 |
| Кредиторская задолженность на конец года | 0400 | | | |
| Дебиторская задолженность на конец года | 0500 | | | |
| Итого планируемых выплат по страховым взносам на обязательное социальное страхование (стр. 0100—стр. 0200+стр. 0300—стр. 0400+стр. 0500) | 9000 | 239 003,00 | 239 003,00 | 239 003,00 |
| Итого | | 9 070 838,90 | 11 083 780,30 | 11 795 200,61 |

* - Формируется по элементам вида расходов 119 «Взносы по обязательному социальному страхованию на выплаты по оплате труда работников и иные выплаты работникам учреждений» классификации расходов бюджетов.

2. Расчет расходов на уплату взносов на обязательное социальное страхование (по источникам финансирования)

| Наименование показателя | Код строки | Размер базы для начисления страховых взносов | | | Сумма взноса | | |
|--|------------|--|--|--|--|--|--|
| | | на 2026 год (на текущий финансовый год) | на 2027 год (на первый год планового периода) | на 2028 год (на второй год планового периода) | на 2026 год (на текущий финансовый год) | на 2027 год (на первый год планового периода) | на 2028 год (на второй год планового периода) |
| 1 | 2 | 3 | 4 | 5 | 6 | 7 | 8 |
| Посударственное задание КФО 4, всего: | | | | | | | |
| Страховые взносы на обязательное пенсионное страхование, всего | 0100 | x | x | x | 7 976 762,90 | 9 989 704,30 | 10 701 124,60 |
| в том числе: | | | | | | | |
| в пределах установленной предельной величины базы для исчисления страховых взносов на обязательное пенсионное страхование по тарифу 22,0 % | 0110 | 26 413 125,00 | 33 078 494,00 | 35 434 186,00 | 5 810 887,50 | 7 277 268,68 | 7 795 520,92 |
| Страховые взносы на обязательное социальное страхование на случай временной нетрудоспособности и в связи с материнством, всего | 0200 | x | x | x | | | |
| в том числе: | | | | | | | |
| страховые взносы на обязательное социальное страхование на случай временной нетрудоспособности и в связи с материнством по тарифу 2,9 % | 0210 | 26 413 125,00 | 33 078 494,00 | 35 434 186,00 | 765 980,63 | 959 276,33 | 1 027 591,39 |
| Страховые взносы на обязательное медицинское страхование, всего | 0300 | x | x | x | | | |
| в том числе: | | | | | | | |
| страховые взносы на обязательное медицинское страхование по тарифу 5,1 % | 0310 | 26 413 125,00 | 33 078 494,00 | 35 434 186,00 | 1 347 068,53 | 1 687 002,30 | 1 807 143,92 |
| с применением пониженного тарифа страховых взносов на обязательное медицинское страхование, всего | 0320 | x | x | x | | | |
| в том числе: | | | | | | | |
| обязательное социальное страхование от несчастных случаев на производстве и профессиональных заболеваний по ставке 0,2 % | 0410 | 26 413 125,00 | 33 078 494,00 | 35 434 186,00 | 52 826,25 | 66 156,99 | 70 868,37 |
| заболеваний по ставке 0,2 % | | | | | 855 073,00 | 855 073,00 | 855 073,00 |
| ОМС КФО 7, всего: | | | | | | | |
| Страховые взносы на обязательное пенсионное страхование, всего | 0100 | x | x | x | | | |
| в том числе: | | | | | | | |
| в пределах установленной предельной величины базы для исчисления страховых взносов на обязательное пенсионное страхование по тарифу 22,0 % | 0110 | 2 831 367,00 | 2 831 367,00 | 2 831 367,00 | 622 900,74 | 622 900,74 | 622 900,74 |
| Страховые взносы на обязательное социальное страхование на случай временной нетрудоспособности и в связи с материнством, всего | 0200 | x | x | x | | | |

| | | | | | | | |
|--|-------------|--------------|--------------|--------------|---------------------|----------------------|----------------------|
| в том числе: страховые взносы на обязательное социальное страхование на случай временной нетрудоспособности и в связи с материнством по тарифу 2,9 % | 0210 | 2 831 367,00 | 2 831 367,00 | 2 831 367,00 | 82 109,64 | 82 109,64 | 82 109,64 |
| Страховые взносы на обязательное медицинское страхование, всего | 0300 | x | x | x | | | |
| в том числе: страховые взносы на обязательное медицинское страхование по тарифу 5,1 % | 0310 | 2 831 367,00 | 2 831 367,00 | 2 831 367,00 | 144 399,89 | 144 399,89 | 144 399,89 |
| с применением пониженного тарифа страховых взносов на обязательное медицинское страхование, всего | 0320 | x | x | x | | | |
| в том числе: обязательное социальное страхование от несчастных случаев на производстве и профессиональных заболеваний по ставке 0,2 % | 0410 | 2 831 367,00 | 2 831 367,00 | 2 831 367,00 | 5 662,73 | 5 662,73 | 5 662,73 |
| Предпринимательскими лицами приносящая доход деятельность КФО 2, всего: | | | | | 239 003,00 | 239 003,00 | 239 003,00 |
| Страховые взносы на обязательное пенсионное страхование, всего | 0100 | x | x | x | | | |
| в том числе: в пределах установленной предельной величины базы для исчисления страховых взносов на обязательное пенсионное страхование по тарифу 22,0 % | 0110 | 791 400,00 | 791 400,00 | 791 400,00 | 174 108,00 | 174 108,00 | 174 108,00 |
| Страховые взносы на обязательное социальное страхование на случай временной нетрудоспособности и в связи с материнством, всего | 0200 | x | x | x | | | |
| в том числе: страховые взносы на обязательное социальное страхование на случай временной нетрудоспособности и в связи с материнством по тарифу 2,9 % | 0210 | 791 400,00 | 791 400,00 | 791 400,00 | 22 950,60 | 22 950,60 | 22 950,60 |
| Страховые взносы на обязательное медицинское страхование, всего | 0300 | x | x | x | | | |
| в том числе: страховые взносы на обязательное медицинское страхование по тарифу 5,1 % | 0310 | 791 400,00 | 791 400,00 | 791 400,00 | 40 361,40 | 40 361,40 | 40 361,40 |
| с применением пониженного тарифа страховых взносов на обязательное медицинское страхование, всего | 0320 | x | x | x | | | |
| в том числе: обязательное социальное страхование от несчастных случаев на производстве и профессиональных заболеваний по ставке 0,2 % | 0410 | 791 400,00 | 791 400,00 | 791 400,00 | 1 583,00 | 1 583,00 | 1 583,00 |
| Итого | 9000 | x | x | x | 9 070 838,90 | 11 083 780,30 | 11 795 200,60 |


* - Указываются страховые тарифы, установленные НК и ФЗ РФ

** - Указываются страховые тарифы, дифференцированные по классам профессионального риска, установленные ФЗ РФ

3. Справочно: аналитическое распределение расходов по источникам финансового обеспечения

| Наименование показателя | Код строки | Сумма | | |
|---|------------|--|--|--|
| | | на 2026 год (на текущий финансовый год) | на 2027 год (на первый год планового периода) | на 2028 год (на второй год планового периода) |
| 1 | 3 | 4 | 5 | 6 |
| Расходы за счет: | | | | |
| субсидии на выполнение государственного задания | 0001 | 7 976 762,90 | 9 989 704,30 | 10 701 124,60 |
| субсидии на иные цели | 0002 | | | |
| субсидии на цели осуществления капитальных вложений | 0003 | | | |
| приносящей доход деятельности (собственные доходы учреждения) | 0004 | 239 003,00 | 855 073,00 | 855 073,00 |
| | 0005 | 855 073,00 | 239 003,00 | 239 003,00 |
| средств по обязательному медицинскому страхованию | 0006 | 9 070 838,90 | 11 083 780,30 | 11 795 200,60 |
| Итого | 0006 | 9 070 838,90 | 11 083 780,30 | 11 795 200,60 |

Ведущий экономист
8(861)377-26-47


(подпись)

О.В. Бичиниц
(расшифровка подписи)

Главный бухгалтер
8(861)377-26-47


(подпись)

Е.А. Портянко
(расшифровка подписи)

Обоснование (расчеты) плановых показателей в части уплаты налога на имущество организаций и земельного налога - 851 *

на 20 26 год и на плановый период 20 27 и 20 28 годов

от « » 20 г.

Учреждение
Вид документа
0

ГБУЗ "Армавирский центр общественного здоровья и медицинской профилактики"

Единица измерения: руб.
(первичный — «0», уточненный — «1», «2», «3», «...»)²

1. Расчет выплат на уплату налога на имущество организаций и земельного налога

| Наименование показателя | Код строки | Сумма | | |
|---|------------|---|---|---|
| | | на 2026 год (на текущий финансовый год) | на 2027 год (на первый год планового периода) | на 2028 год (на второй год планового периода) |
| 1 | 2 | 3 | 4 | 5 |
| Государственное задание КФО 4 | | | | |
| Кредиторская задолженность на начало года | 0100 | | | |
| Дебиторская задолженность на начало года | 0200 | | | |
| Расходы на уплату налога на имущество организаций и земельного налога | 0300 | 160 000,00 | 160 000,00 | 160 000,00 |
| Кредиторская задолженность на конец года | 0400 | | | |
| Дебиторская задолженность на конец года | 0500 | | | |
| Итого планируемых выплат на уплату налога на имущество организаций и земельного налога (стр. 0300+стр. 0100-стр. 0200-стр. 0400+стр. 0500) | 9000 | 160 000,00 | 160 000,00 | 160 000,00 |
| ОМС КФО 7 | | | | |
| Кредиторская задолженность на начало года | 0100 | | | |
| Дебиторская задолженность на начало года | 0200 | | | |
| Расходы на уплату налога на имущество организаций и земельного налога | 0300 | 9 000,00 | 9 000,00 | 9 000,00 |
| Кредиторская задолженность на конец года | 0400 | | | |
| Дебиторская задолженность на конец года | 0500 | | | |
| Итого планируемых выплат на уплату налога на имущество организаций и земельного налога (стр. 0300+стр. 0100-стр. 0200-стр. 0400+стр. 0500) | 9000 | 9 000,00 | 9 000,00 | 9 000,00 |
| Предпринимательский налог на добавленную стоимость КФО 2 | | | | |
| Кредиторская задолженность на начало года | 0100 | | | |
| Дебиторская задолженность на начало года | 0200 | | | |
| Расходы на уплату налога на имущество организаций и земельного налога | 0300 | 7 000,00 | 7 000,00 | 7 000,00 |
| Кредиторская задолженность на конец года | 0400 | | | |
| Дебиторская задолженность на конец года | 0500 | | | |
| Итого планируемых выплат на уплату налога на имущество организаций и земельного налога (стр. 0300+стр. 0100-стр. 0200-стр. 0400+стр. 0500) | 9000 | 7 000,00 | 7 000,00 | 7 000,00 |
| Итого | | 176 000,00 | 176 000,00 | 176 000,00 |

* - Формируется по элементу вида расходов 851 «Уплата налога на имущество организаций и земельного налога» классификации расходов бюджетов.

2. Расчет расходов в части уплаты налога на имущество организаций и земельного налога

| Наименование показателя | Код строки | Сумма | | |
|---|-------------|---|---|---|
| | | на 2026 год (на текущий финансовый год) | на 2027 год (на первый год планового периода) | на 2028 год (на второй год планового периода) |
| 1 | 2 | 3 | 4 | 5 |
| Государственное задание КФО 4 | | | | |
| Налог на имущество организаций | 0001 | 0,00 | 0,00 | 0,00 |
| | 0002 | 160 000,00 | 160 000,00 | 160 000,00 |
| Земельный налог | | | | |
| ОМС КФО 7 | | | | |
| Налог на имущество организаций | 0001 | 0,00 | 0,00 | 0,00 |
| | 0002 | 9 000,00 | 9 000,00 | 9 000,00 |
| Предпринимательская иная приносящая доход деятельность КФО 2 | | | | |
| Налог на имущество организаций | 0001 | 0,00 | 0,00 | 0,00 |
| | 0002 | 7 000,00 | 7 000,00 | 7 000,00 |
| Земельный налог | | | | |
| Итого | 9000 | 176 000,00 | 176 000,00 | 176 000,00 |

3. Расчет расходов на уплату земельного налога

| Код по ОКМО муниципального образования, на территории которого расположен земельный участок (доля земельного участка) | Катастровый номер земельного участка | Код строки | Сумма | | |
|--|---|---------------|---|---|---|
| | | | на 2026 год (на текущий финансовый год) | на 2027 год (на первый год планового периода) | на 2028 год (на второй год планового периода) |
| 1 | 2 | 3 | 3 | 4 | 5 |
| 03/05000 | 23:38:0108064:27 | 0001 | 160 000,00 | 160 000,00 | 160 000,00 |
| | | 0002 | | | |
| Итого | | 9000 | 160 000,00 | 160 000,00 | 160 000,00 |

3.2.1. Расчет расходов на уплату земельного налога на 2026 год (на текущий финансовый год)

| Код по ОКТМО муниципального образования, на территории которого расположен земельный участок (доля земельного участка) | Кадастровый номер земельного участка | Категория земель (код) | Кадастровая стоимость (доля кадастровой стоимости) земельного участка | Доля налого- плательщика в праве на земельный участок | Налоговая льгота в виде доли необлагаемой площади земельного участка (п. 2 ст. 387 Налогового кодекса) | | Налоговая база | Нало- говая ставка, % | Количество полных месяцев владения земельным участком в течение налогового периода | Козф- фициент владения (Кв) | Исчисленная сумма налога |
|---|---|------------------------------|---|---|--|---|-------------------|--------------------------------|--|--------------------------------------|--------------------------------|
| 1 | 2 | 3 | 4 | 5 | 6 | 7 | 8 | 9 | 10 | 11 | 12 |
| 03705000 | 23:38:0108064:27 | | 9 904 752,98 | | | | 9 904 752,98 | 1,5 | 12 | | 160 000,00 |
| Итого | x | x | | x | x | | | x | x | x | 160 000,00 |

3.2.2. Расчет расходов на уплату земельного налога на 2027 год (на первый год планового периода)

| Код по ОКТМО муниципального образования, на территории которого расположен земельный участок (доля земельного участка) | Кадастровый номер земельного участка | Категория земель (код) | Кадастровая стоимость (доля кадастровой стоимости) земельного участка | Доля налого- плательщика в праве на земельный участок | Налоговая льгота в виде доли необлагаемой площади земельного участка (п. 2 ст. 387 Налогового кодекса) | | Налоговая база | Нало- говая ставка, % | Количество полных месяцев владения земельным участком в течение налогового периода | Козф- фициент владения (Кв) | Исчисленная сумма налога |
|---|---|------------------------------|---|---|--|---|-------------------|--------------------------------|--|--------------------------------------|--------------------------------|
| 1 | 2 | 3 | 4 | 5 | 6 | 7 | 8 | 9 | 10 | 11 | 12 |
| 03705000 | 23:38:0108064:27 | | 9 904 752,98 | | | | 9 904 752,98 | 1,5 | 12 | | 160 000,00 |
| Итого | x | x | | x | x | | | x | x | x | 160 000,00 |

3.2.3. Расчет расходов на уплату земельного налога на 2028 год (на второй год планового периода)

| Код ОКМТО муниципального образования, на территории которого расположен земельный участок (доля земельного участка) | Кадастровый номер земельного участка | Категория земель (код) | Кадастровая стоимость (доля кадастровой стоимости) земельного участка, руб. | Доля налого- плательщика в праве на земельный участок | Налоговая льгота в виде доли необлагаемой площади земельного участка (п. 2 ст. 387 Налогового кодекса) | | Налоговая база | Нало- говая ставка, % | Количество полных месяцев владения земельным участком в течение налогового периода | Кэф- фициент владения (Кв) | Исчисленная сумма налога |
|--|---|------------------------------|--|---|--|-------|-------------------|--------------------------------|--|-------------------------------------|--------------------------------|
| 1 | 2 | 3 | 4 | 5 | код налоговой льготы | сумма | 8 | 9 | 10 | 11 | 12 |
| 03705000 | 23:38:0108064:27 | | 9 904 752,98 | | | | 9 904 752,98 | 1,5 | 12 | | 160 000,00 |
| Итого | x | x | | x | x | | x | x | x | x | 160 000,00 |

4. Справочно: аналитическое распределение расходов по источникам финансового обеспечения

| Наименование показателя | Код строки | Сумма | | | |
|---|---------------|---|---|---|--|
| | | на 2026 год (на текущий финансовый год) | на 2027 год (на первый год планового периода) | на 2028 год (на второй год планового периода) | |
| 1 | 3 | 4 | 5 | 6 | |
| Расходы за счет: | | | | | |
| субсидии на выполнение государственного задания | 0001 | 160 000,00 | 160 000,00 | 160 000,00 | |
| субсидии на иные цели | 0002 | | | | |
| субсидии на цели осуществления капитальных вложений | 0003 | | | | |
| приносящей доход деятельности (собственные доходы учреждений) | 0004 | 7 000,00 | 7 000,00 | 7 000,00 | |
| средств по обязательному медицинскому страхованию | 0005 | 9 000,00 | 9 000,00 | 9 000,00 | |
| Итого | 0006 | 176 000,00 | 176 000,00 | 176 000,00 | |

Ведущий экономист
8(861)377-26-47


(подпись)

О.В. Бичянц
(расшифровка подписи)

Главный бухгалтер
8(861)377-26-47


(подпись)

Е.А. Портянко
(расшифровка подписи)

Обоснования (расчеты) плановых показателей на уплату прочих налогов, сборов - 852 *
на 20 26 год и на плановый период 20 27 и 20 28 годов

от « 20 » 20 г.

Учреждение ГБУЗ "Армавирский центр общественного здоровья и медицинской профилактики"
Вид документа 0

Единица измерения: руб. (первичный — «0», уточненный — «1», «2», «3», «...»)²

1. Расчет выплат на уплату прочих налогов, сборов

| Наименование показателя | Код строки | Сумма | | |
|--|-------------|---|---|---|
| | | на 2026 год (на текущий финансовый год) | на 2027 год (на первый год планового периода) | на 2028 год (на второй год планового периода) |
| 1 | 2 | 3 | 4 | 5 |
| Государственное задание КФО 4 | | | | |
| Кредиторская задолженность на начало года** | 0100 | | | |
| Дебиторская задолженность на начало года** | 0200 | | | |
| Расходы на уплату прочих налогов, сборов | 0300 | 2 000,00 | 2 000,00 | 2 000,00 |
| Кредиторская задолженность на конец года | 0400 | | | |
| Дебиторская задолженность на конец года | 0500 | | | |
| Итого планируемых выплат по уплате прочих налогов, сборов (стр. 0300+стр. 0100—стр. 0200—стр. 0400+стр. 0500) | 9000 | 2 000,00 | 2 000,00 | 2 000,00 |
| Предпринимательская иная приносящая доход деятельность КФО 2 | | | | |
| Кредиторская задолженность на начало года** | 0100 | | | |
| Дебиторская задолженность на начало года** | 0200 | | | |
| Расходы на уплату прочих налогов, сборов | 0300 | 3 000,00 | 3 000,00 | 3 000,00 |
| Кредиторская задолженность на конец года | 0400 | | | |
| Дебиторская задолженность на конец года | 0500 | | | |
| Итого планируемых выплат по уплате прочих налогов, сборов (стр. 0300+стр. 0100—стр. 0200—стр. 0400+стр. 0500) | 9000 | 3 000,00 | 3 000,00 | 3 000,00 |
| Итого | | 5 000,00 | 5 000,00 | 5 000,00 |

** Формируется по элементу вида расходов 852 «Уплата прочих налогов, сборов» классификации расходов бюджетов.

Указываются плановые показатели кредиторской и дебиторской задолженностей по налогам.


2.2. Расчет объема расходов на уплату государственной пошлины

| | Код строки | Сумма | | |
|----------------|---------------|---|---|---|
| | | на 2026 год (на текущий финансовый год) | на 2027 год (на первый год планового периода) | на 2028 год (на второй год планового периода) |
| 1 | 2 | 3 | 4 | 5 |
| 03705000 КФО 4 | 0001 | 2 000,00 | 2 000,00 | 2 000,00 |
| 03705000 КФО 7 | 0002 | 3 000,00 | 3 000,00 | 3 000,00 |
| | | | | |
| Итого | 9000 | 5 000,00 | 5 000,00 | 5 000,00 |

3. Справочно: аналитическое распределение расходов по источникам финансового обеспечения

| Наименование показателя | Код строки | Сумма | | |
|---|------------|---|---|---|
| | | на 2026 год (на текущий финансовый год) | на 2027 год (на первый год планового периода) | на 2028 год (на второй год планового периода) |
| 1 | 3 | 4 | 5 | 6 |
| Расходы за счет: | | | | |
| субсидии на выполнение государственного задания | 0001 | 2 000,00 | 2 000,00 | 2 000,00 |
| субсидии на иные цели | 0002 | | | |
| субсидии на цели осуществления капитальных вложений | 0003 | | | |
| приносящей доход деятельности (собственные доходы учреждения) | 0004 | 3 000,00 | 3 000,00 | 3 000,00 |
| | 0005 | | | |
| средств по обязательному медицинскому страхованию | | | | |
| | 0006 | 5 000,00 | 5 000,00 | 5 000,00 |
| Итого | | | | |

Ведущий экономист
8(861)377-26-47


(подпись)

О.В. Бичянц
(расшифровка подписи)

Главный бухгалтер
8(861)377-26-47


(подпись)

Е.А. Портянко
(расшифровка подписи)

Обоснования (расчеты) плановых показателей на закупку товаров, работ, услуг 200-300-400*
на 20 26 год и на плановый период 20 27 и 20 28 годов

от « » 20 г.

Учреждение ГБУЗ "Армавирский центр общественного здоровья и медицинской профилактики"
Вид документа 0

Единица измерения: руб. (первичный — «0», уточненный — «1», «2», «3», «...»)²

1. Расчет выплат на закупку товаров, работ, услуг (всего)

| Наименование показателя | Код строки | Сумма | | | | объем обязательств, подлежащих исполнению за пределами планового периода |
|---|------------|--|--|--|----------|--|
| | | на 2026 год (на текущий финансовый год) | на 2027 год (на первый год планового периода) | на 2028 год (на второй год планового периода) | | |
| Государственное задание КФО 4 | 1 | 2 | 3 | 4 | 5 | 6 |
| Кредиторская задолженность на начало года | 0100 | | | | | |
| Дебиторская задолженность на начало года | 0200 | | | | | |
| Расходы на закупку товаров, работ, услуг | 0300 | 10 299 552,60 | 11 663 493,80 | 12 413 263,70 | | |
| Кредиторская задолженность на конец года | 0400 | | | | | |
| Дебиторская задолженность на конец года | 0500 | | | | | |
| Итого планируемых выплат в связи с закупками товаров, работ, услуг (стр. 0300+стр. 0100-стр. 0200-стр. 0400+стр. 0500) | 9000 | 10 299 552,60 | 11 663 493,80 | 12 413 263,70 | | |
| ОМС КФО 7 | | | | | | |
| Кредиторская задолженность на начало года | 0100 | | | | | |
| Дебиторская задолженность на начало года | 0200 | | | | | |
| Расходы на закупку товаров, работ, услуг | 0300 | 687 449,02 | 687 449,02 | 687 449,02 | | |
| Кредиторская задолженность на конец года | 0400 | | | | | |
| Дебиторская задолженность на конец года | 0500 | | | | | |
| Итого планируемых выплат в связи с закупками товаров, работ, услуг (стр. 0300+стр. 0100-стр. 0200-стр. 0400+стр. 0500) | 9000 | 687 449,02 | 687 449,02 | 687 449,02 | | |
| Предпринимательская линия присоединяя доход деятельности КФО 2 | | | | | | |
| Кредиторская задолженность на начало года | 0100 | | | | | |

| | | | | | |
|---|------|---------------|---------------|---------------|--|
| Дебиторская задолженность на начало года | 0200 | | | | |
| Расходы на закупку товаров, работ, услуг | 0300 | 359 597,00 | 359 597,00 | 359 597,00 | |
| Кредиторская задолженность на конец года | 0400 | | | | |
| Дебиторская задолженность на конец года | 0500 | | | | |
| Итого планируемых выплат в связи с закупками товаров, работ, услуг (стр. 0300+стр. 0100-стр. 0200-стр. 0400+стр. 0500) | 9000 | 359 597,00 | 359 597,00 | 359 597,00 | |
| Итого | | 11 346 598,62 | 12 710 539,82 | 13 460 309,72 | |

* - Формируется по элементам вида расходов **241** «Научно-исследовательские и опытно-конструкторские работы», **243** «Закупка товаров, работ, услуг в целях капитального ремонта государственного (муниципального) имущества», **244** «Прочая закупка товаров, работ и услуг», **323** «Приобретение товаров, работ, услуг в пользу граждан в целях их социального обеспечения» классификации расходов бюджетов, **407** «Строительство (реконструкция) объектов недвижимого имущества недвижимого имущества государственных (муниципальных) бюджетными и автономными учреждениями» классификации расходов бюджетов, **246** «Закупка товаров, работ, услуг в целях создания, развития, эксплуатации и вывода из эксплуатации государственных информационных систем».

1.1. Расчет выплат на закупку товаров, работ, услуг (244)

| Наименование показателя | Код строки | Сумма | | | объем обязательств, подлежащих исполнению за пределами планового периода |
|---|------------|--|--|--|--|
| | | на 2026 год (на текущий финансовый год) | на 2027 год (на первый год планового периода) | на 2028 год (на второй год планового периода) | |
| Государственное задание КФО 4 | 1 | 2 | 3 | 4 | 5 |
| Кредиторская задолженность на начало года | 0100 | | | | |
| Дебиторская задолженность на начало года | 0200 | | | | |
| Расходы на закупку товаров, работ, услуг | 0300 | 9 918 992,20 | 11 275 993,80 | 12 025 763,70 | |
| Кредиторская задолженность на конец года | 0400 | | | | |
| Дебиторская задолженность на конец года | 0500 | | | | |
| Итого планируемых выплат в связи с закупками товаров, работ, услуг (стр. 0300+стр. 0100-стр. 0200-стр. 0400+стр. 0500) | 9000 | 9 918 992,20 | 11 275 993,80 | 12 025 763,70 | |
| ОМС КФО 7 | | | | | |
| Кредиторская задолженность на начало года | 0100 | | | | |
| Дебиторская задолженность на начало года | 0200 | | | | |
| Расходы на закупку товаров, работ, услуг | 0300 | 576 571,02 | 576 571,02 | 576 571,02 | |
| Кредиторская задолженность на конец года | 0400 | | | | |
| Дебиторская задолженность на конец года | 0500 | | | | |
| Итого планируемых выплат в связи с закупками товаров, работ, услуг (стр. 0300+стр. 0100-стр. 0200-стр. 0400+стр. 0500) | 9000 | 576 571,02 | 576 571,02 | 576 571,02 | |

| Предпринимательская иная приносящая доход деятельность КФО 2 | | | | | |
|---|------|---------------|---------------|---------------|--|
| Кредиторская задолженность на начало года | 0100 | | | | |
| Дебиторская задолженность на начало года | 0200 | | | | |
| Расходы на закупку товаров, работ, услуг | 0300 | 269 166,00 | 269 166,00 | 269 166,00 | |
| Кредиторская задолженность на конец года | 0400 | | | | |
| Дебиторская задолженность на конец года | 0500 | | | | |
| Итого планируемых выплат в связи с закупками товаров, работ, услуг (стр. 0300+стр. 0100–стр. 0200–стр. 0400+стр. 0500) | 9000 | 269 166,00 | 269 166,00 | 269 166,00 | |
| Итого | | 10 764 729,22 | 12 121 730,82 | 12 871 500,72 | |

1.2. Расчет выплат на закупку товаров, работ, услуг (247)

| Наименование показателя | Код строки | Сумма | | | | объем обязательств, подлежащих исполнению за пределами планового периода |
|---|------------|--|--|--|--|--|
| | | на 2026 год (на текущий финансовый год) | на 2027 год (на первый год планового периода) | на 2028 год (на второй год планового периода) | | |
| Государственное задание КФО 4 | | | | | | |
| Кредиторская задолженность на начало года | 0100 | | | | | |
| Дебиторская задолженность на начало года | 0200 | | | | | |
| Расходы на закупку товаров, работ, услуг | 0300 | 380 560,40 | 387 500,00 | 387 500,00 | | |
| Кредиторская задолженность на конец года | 0400 | | | | | |
| Дебиторская задолженность на конец года | 0500 | | | | | |
| Итого планируемых выплат в связи с закупками товаров, работ, услуг (стр. 0300+стр. 0100—стр. 0200—стр. 0400+стр. 0500) | 9000 | 380 560,40 | 387 500,00 | 387 500,00 | | |
| ОМС КФО 7 | | | | | | |
| Кредиторская задолженность на начало года | 0100 | | | | | |
| Дебиторская задолженность на начало года | 0200 | | | | | |
| Расходы на закупку товаров, работ, услуг | 0300 | 110 878,00 | 110 878,00 | 110 878,00 | | |
| Кредиторская задолженность на конец года | 0400 | | | | | |
| Дебиторская задолженность на конец года | 0500 | | | | | |
| Итого планируемых выплат в связи с закупками товаров, работ, услуг (стр. 0300+стр. 0100—стр. 0200—стр. 0400+стр. 0500) | 9000 | 110 878,00 | 110 878,00 | 110 878,00 | | |

| Предпринимательская иная деятельность КФО 2 | | | | | |
|---|------|------------|------------|------------|--|
| Кредиторская задолженность на начало года | 0100 | | | | |
| Дебиторская задолженность на начало года | 0200 | | | | |
| Расходы на закупку товаров, работ, услуг | 0300 | 90 431,00 | 90 431,00 | 90 431,00 | |
| Кредиторская задолженность на конец года | 0400 | | | | |
| Дебиторская задолженность на конец года | 0500 | | | | |
| Итого планируемых выплат в связи с закупками товаров, работ, услуг (стр. 0300+стр. 0100-стр. 0200-стр. 0400+стр. 0500) | 9000 | 90 431,00 | 90 431,00 | 90 431,00 | |
| Итого | | 581 869,40 | 588 809,00 | 588 809,00 | |

Ведущий экономист

(подпись)

О.В. Бичиц
(расшифровка подписи)

Главный бухгалтер

(подпись)

Е.А. Портянко
(расшифровка подписи)

Расчет расходов на закупку товаров, работ и услуг*

*- Соответствует показателю Плана-графика закупок товаров, работ, услуг (штрих-код) учреждения (п. 42 приказа МЗ РК от 15.11.2019 № 6530).

| КОСТУ | Субсидии на финансовое обеспечение выполнения государственного задания (КФО 4) | | | | | Целевые субсидии (КФО 5) | | | | | Средства ОМС (КФО 7) | | | | |
|----------|--|--|--|--|---|--|--|--|---|--|--|--|--|--|--|
| | в соответствии с Федеральным законом № 44-ФЗ | | | | | в соответствии с Федеральным законом № 44-ФЗ | | | | | в соответствии с Федеральным законом № 44-ФЗ | | | | |
| | на 2026 год (на текущий финансовый год) | на 2027 год (на первый год планового периода) | на 2028 год (на второй год планового периода) | объем обязательств, подлежащих исполнению за предельными планового периода | на 2026 год (на текущий финансовый год) | на 2027 год (на первый год планового периода) | на 2028 год (на второй год планового периода) | объем обязательств, подлежащих исполнению за предельными планового периода | на 2026 год (на текущий финансовый год) | на 2027 год (на первый год планового периода) | на 2028 год (на второй год планового периода) | объем обязательств, подлежащих исполнению за предельными планового периода | | | |
| 1 | 2 | 3 | 4 | 5 | 6 | 7 | 8 | 9 | 10 | 11 | 12 | 13 | | | |
| 221 | 84 840,00 | 112 600,00 | 112 600,00 | | | | | | 9 800,00 | 9 800,00 | 9 800,00 | | | | |
| 222 | | | | | | | | | | | | | | | |
| 223(244) | 27 043,30 | 28 000,00 | 28 000,00 | | | | | | 4 010,00 | 4 010,00 | 4 010,00 | | | | |
| 223(247) | 380 560,40 | 387 500,00 | 387 500,00 | | | | | | 110 878,00 | 110 878,00 | 110 878,00 | | | | |
| 225 | 205 000,00 | 650 000,00 | 844 000,00 | | | | | | 35 000,00 | 35 000,00 | 35 000,00 | | | | |
| 226 | 618 269,00 | 950 000,00 | 981 000,00 | | | | | | 64 513,02 | 64 513,02 | 64 513,02 | | | | |
| 227 | 10 000,00 | 10 000,00 | 10 000,00 | | | | | | 0,00 | 0,00 | 0,00 | | | | |
| 310 | 824 882,00 | 1 222 000,00 | 1 272 000,00 | | | | | | 90 000,00 | 90 000,00 | 90 000,00 | | | | |
| 340 | 8 148 957,90 | 8 303 393,80 | 8 778 163,70 | | | | | | 373 248,00 | 373 248,00 | 373 248,00 | | | | |
| Итого: | 10 299 552,60 | 11 663 493,80 | 12 413 263,70 | | | | | | 687 449,02 | 687 449,02 | 687 449,02 | | | | |


| Средства иной приносящей доход деятельности (КФО 2) | | | | | | | | | | | | | Субсидии на осуществление капитальных вложений (КФО 6) | | | |
|---|---|--|--|--|---|--|--|--|---|--|--|--|--|--|--|--|
| КОСГУ | в соответствии с Федеральным законом № 44-ФЗ | | | | в соответствии с Федеральным законом № 223-ФЗ | | | | в соответствии с Федеральным законом № 44-ФЗ | | | | | | | |
| | на 2026 год (на текущий финансовый год) | на 2027 год (на первый год планового периода) | на 2028 год (на второй год планового периода) | объем обязательств, подлежащих исполнению за предельными планового периода | на 2026 год (на текущий финансовый год) | на 2027 год (на первый год планового периода) | на 2028 год (на второй год планового периода) | объем обязательств, подлежащих исполнению за предельными планового периода | на 2026 год (на текущий финансовый год) | на 2027 год (на первый год планового периода) | на 2028 год (на второй год планового периода) | объем обязательств, подлежащих исполнению за предельными планового периода | | | | |
| 1 | 2 | 3 | 4 | 5 | 6 | 7 | 8 | 9 | 10 | 11 | 12 | 13 | | | | |
| 221 | 8 400,00 | 8 400,00 | 8 400,00 | | | | | | | | | | | | | |
| 222 | | | | | | | | | | | | | | | | |
| 223(244) | 2 962,00 | 2 962,00 | 2 962,00 | | | | | | | | | | | | | |
| 223(247) | 90 431,00 | 90 431,00 | 90 431,00 | | | | | | | | | | | | | |
| 225 | 15 000,00 | 15 000,00 | 15 000,00 | | | | | | | | | | | | | |
| 226 | 30 000,00 | 30 000,00 | 30 000,00 | | | | | | | | | | | | | |
| 310 | 50 000,00 | 50 000,00 | 50 000,00 | | | | | | | | | | | | | |
| 340 | 162 804,00 | 162 804,00 | 162 804,00 | | | | | | | | | | | | | |
| Итого: | 359 597,00 | 359 597,00 | 359 597,00 | | | | | | | | | | | | | |
| ВСЕГО: | 11 346 598,62 | 12 710 539,82 | 13 460 309,72 | | | | | | | | | | | | | |

Ведущий экономист

8(861)377-26-47

Контрактный управляющий

8(861)377-26-47


(подпись)

О.В. Бичянц
(расшифровка подписи)

Ю.И. Щепулина
(расшифровка подписи)

Обоснование (расчет) расходов на прочую закупку товаров, работ и услуг по КОСГУ (в разрезе КФО по 244/247 ВР)*

Государственное бюджетное учреждение здравоохранения "Армвирский центр общественного здоровья и медицинской профилактики" министерства здравоохранения Краснодарского края

(наименование учреждения)

Услуги связи (221)

| № п/п | Наименование услуг/ источник финансирования | 2026 год (текущий год) | | | | 2027 год (1-й год планового периода) | | | | 2028 год (2-й год планового периода) | | | |
|-------|--|------------------------|---|-----------------------|-------------|--------------------------------------|---|-----------------------|-------------|--------------------------------------|---|-----------------------|-------------|
| | | Количество (шт) | Количество платежей (месяцев использования) в год | Цена за единицу, руб. | Сумма, руб. | Количество (шт) | Количество платежей (месяцев использования) в год | Цена за единицу, руб. | Сумма, руб. | Количество (шт) | Количество платежей (месяцев использования) в год | Цена за единицу, руб. | Сумма, руб. |
| 1 | 1 | 3 | 4 | 5 | 6 | 7 | 8 | 9 | 10 | 11 | 12 | 13 | 14 |
| КФО 4 | Поступившее задание, всего: | | | | 84 840,00 | | | | 112 600,00 | | | | 112 600,00 |
| | Для обоснования на начало года | | | | | | | | | | | | |
| 1 | Абонентская плата за номер | 3 | 12 | 350,00 | 12 600,00 | 3 | 12 | 350,00 | 12 600,00 | 3 | 12 | 350,00 | 12 600,00 |
| 2 | Повременная оплата междугородных, международных и местных телефонных соединений | 3 | 12 | 1 052,80 | 37 900,00 | 3 | 12 | 1 052,80 | 37 900,00 | 3 | 12 | 1 052,80 | 37 900,00 |
| 3 | Передача почтовой корреспонденции | 2 | 10 | 50,00 | 1 000,00 | 2 | 10 | 50,00 | 1 000,00 | 2 | 10 | 50,00 | 1 000,00 |
| 4 | Услуги интернет-провайдеров, аренда интернет-канала, интернет услуги, интернет-трафик и прочее | 1 | 12 | 3 000,00 | 33 340,00 | 1 | 12 | 5 092,00 | 61 100,00 | 1 | 12 | 5 092,00 | 61 100,00 |
| | Для обоснования на конец года | | | | | | | | | | | | |
| КФО 7 | ОМС, всего: | | | | 9 800,00 | | | | 9 800,00 | | | | 9 800,00 |
| | Для обоснования на начало года | | | | | | | | | | | | |
| 1 | Абонентская плата за номер | 1 | 12 | 350,00 | 4 200,00 | 1 | 12 | 350,00 | 4 200,00 | 1 | 12 | 350,00 | 4 200,00 |
| 2 | Повременная оплата междугородных, международных и местных телефонных соединений | 1 | 12 | 250,00 | 3 000,00 | 1 | 12 | 250,00 | 3 000,00 | 1 | 12 | 250,00 | 3 000,00 |
| 3 | Передача почтовой корреспонденции | 3 | 6 | 150,00 | 2 600,00 | 3 | 6 | 150,00 | 2 600,00 | 3 | 6 | 150,00 | 2 600,00 |
| | Для обоснования на конец года | | | | | | | | | | | | |
| КФО 2 | Предпринимательская иная деятельность, всего: | | | | 8 400,00 | | | | 8 400,00 | | | | 8 400,00 |
| | Для обоснования на начало года | | | | | | | | | | | | |
| 1 | Услуги интернет-провайдеров, аренда интернет-канала, интернет услуги, интернет-трафик и прочее | 1 | 12 | 600,00 | 7 200,00 | 1 | 12 | 600,00 | 7 200,00 | 1 | 12 | 600,00 | 7 200,00 |
| 2 | Повременная оплата междугородных, международных и местных телефонных соединений | 1 | 12 | 100,00 | 1 200,00 | 1 | 12 | 100,00 | 1 200,00 | 1 | 12 | 100,00 | 1 200,00 |
| | Для обоснования на конец года | | | | | | | | | | | | |
| ВСЕГО | Для обоснования на конец года | | | | 103 040,00 | | | | 130 800,00 | | | | 130 800,00 |

* - При формировании расчетов расходов по КОСГУ, допускается применять фильтр "Непустые строки"

Ведущий экономист

88(61)77-26-47

Главный бухгалтер

88(61)77-26-47

(подпись)

О.В. Бичини
(расшифровка подписи)
Е.А. Портянко
(расшифровка подписи)

Обоснование (расчет) расходов на прочую закупку товаров, работ и услуг по КОСГУ (в разрезе КФО по 244/247 ВР)*

(наименование учреждения)

Коммунальные услуги* (223/244)

| № п/п | Наименование услуг/источник финансирования | 2026 год (текущий год) | | | 2027 год (1-й год планового периода) | | | 2028 год (2-й год планового периода) | | |
|-------|--|-----------------------------|------------------------------|-------------|--------------------------------------|------------------------------|-------------|--------------------------------------|------------------------------|-------------|
| | | Размер потребления ресурсов | Тариф** (с учетом НДС), руб. | Сумма, руб. | Размер потребления ресурсов | Тариф** (с учетом НДС), руб. | Сумма, руб. | Размер потребления ресурсов | Тариф** (с учетом НДС), руб. | Сумма, руб. |
| 1 | 2 | 3 | 4 | 5 | 6 | 7 | 8 | 9 | 10 | 11 |
| КФО 4 | Государственное задание, всего: | | | 27 043,30 | | | 28 000,00 | | | 28 000,00 |
| | Длн задолженности на начало года | | | | | | | | | |
| 1 | Вывоз твердых коммунальных отходов | 41,6 | 651,00 | 27 043,30 | 43,01 | 651,00 | 28 000,00 | 43,01 | 651,00 | 28 000,00 |
| | Длн задолженности на конец года | | | | | | | | | |
| КФО 7 | ОМС, всего: | | | 4 010,00 | | | 4 010,00 | | | 4 010,00 |
| | Длн задолженности на начало года | | | | | | | | | |
| | Клн задолженности на начало года | | | | | | | | | |
| 1 | Вывоз твердых коммунальных отходов | 6,16 | 651,00 | 4 010,00 | 6,16 | 651,00 | 4 010,00 | 6,16 | 651,00 | 4 010,00 |
| | Длн задолженности на конец года | | | | | | | | | |
| КФО 2 | Предпринимательская иная приносящая доход деятельность, всего: | | | 2 962,00 | | | 2 962,00 | | | 2 962,00 |
| | Длн задолженности на начало года | | | | | | | | | |
| 1 | Вывоз твердых коммунальных отходов | 4,55 | 651,00 | 2 962,00 | 4,55 | 651,00 | 2 962,00 | 4,55 | 651,00 | 2 962,00 |
| | Длн задолженности на конец года | | | | | | | | | |
| | Клн задолженности на конец года | | | | | | | | | |
| | Всего: | | | 34 015,30 | | | 34 972,00 | | | 34 972,00 |


* - При формировании расчетов расходов по КОСГУ допускается применять фильтр -"непустые строки"

Ведущий экономист

8(861)377-26-47

Главный бухгалтер

8(861)377-26-47


(подпись)

О.В. Бичайин
(расшифровка подписи)
Е.А. Портянко
(расшифровка подписи)

Обоснование (расчет) расходов на прочую закупку товаров, работ и услуг по КОСГУ (в разрезе КФО по 244/247 ВР)*

Государственное бюджетное учреждение здравоохранения "Армавирский центр общественного здоровья и медицинской профилактики" министерства здравоохранения Краснодарского края

(наименование учреждения)

Коммунальные услуги (223/247)

| № п/п | Наименование услуг/источник финансирования | 2026 год (текущий год) | | | | | 2027 год (1-й год планового периода) | | | | | 2028 год (2-й год планового периода) | | | | |
|-------|--|-----------------------------|------------------------------|-------------|-----------------------------|------------------------------|--------------------------------------|-----------------------------|------------------------------|-------------|-----------------------------|--------------------------------------|-------------|-----------------------------|------------------------------|-------------|
| | | Размер потребления ресурсов | Тариф** (с учетом НДС), руб. | Сумма, руб. | Размер потребления ресурсов | Тариф** (с учетом НДС), руб. | Сумма, руб. | Размер потребления ресурсов | Тариф** (с учетом НДС), руб. | Сумма, руб. | Размер потребления ресурсов | Тариф** (с учетом НДС), руб. | Сумма, руб. | Размер потребления ресурсов | Тариф** (с учетом НДС), руб. | Сумма, руб. |
| 1 | 2 | 3 | 4 | 5 | 6 | 7 | 8 | 9 | 10 | 11 | | | | | | |
| КФО 4 | Государственное задание, всего: | | | 380 560,40 | | | 387 500,00 | | | 387 500,00 | | | | | | |
| | Длн задолженности на начало года | | | | | | | | | | | | | | | |
| | Клн задолженности на начало года | | | | | | | | | | | | | | | |
| 1 | Электрооснабжение (кВт/час), всего | 10,232 | 13,47 | 137 980,40 | 9,4257 | 13,47 | 126 965,00 | 9,4257 | 13,47 | 126 965,00 | | | | | | |
| 2 | Теплоснабжение (Гкал), всего | 63,9 | 3 519,88 | 225 000,00 | 70,2 | 3 519,88 | 247 100,00 | 70,2 | 3 519,88 | 247 100,00 | | | | | | |
| 3 | Холодное водоснабжение (м.куб), всего | 172 | 59,97 | 10 519,94 | 133 | 59,97 | 7 976,00 | 133 | 59,97 | 7 976,00 | | | | | | |
| 4 | Водоотведение (м.куб), всего | 172 | 41,05 | 7 060,06 | 133 | 41,05 | 5 459,00 | 133 | 41,05 | 5 459,00 | | | | | | |
| | Длн задолженности на конец года | | | | | | | | | | | | | | | |
| | Клн задолженности на конец года | | | | | | | | | | | | | | | |
| КФО 7 | ОМС, всего: | | | 110 878,00 | | | 110 878,00 | | | 110 878,00 | | | | | | |
| | Длн задолженности на начало года | | | | | | | | | | | | | | | |
| | Клн задолженности на начало года | | | | | | | | | | | | | | | |
| 1 | Электрооснабжение (кВт/час), всего | 3,708 | 13,47 | 49 946,00 | 3,708 | 13,47 | 49 946,00 | 3,708 | 13,47 | 49 946,00 | | | | | | |
| 2 | Теплоснабжение (Гкал), всего | 16,45 | 3 519,88 | 57 902,00 | 16,45 | 3 519,88 | 57 902,00 | 16,45 | 3 519,88 | 57 902,00 | | | | | | |
| 3 | Холодное водоснабжение (м.куб), всего | 30 | 59,97 | 1 800,00 | 30 | 59,97 | 1 800,00 | 30 | 59,97 | 1 800,00 | | | | | | |
| 4 | Водоотведение (м.куб), всего | 30 | 41,05 | 1 230,00 | 30 | 41,05 | 1 230,00 | 30 | 41,05 | 1 230,00 | | | | | | |
| | Длн задолженности на конец года | | | | | | | | | | | | | | | |
| | Клн задолженности на конец года | | | | | | | | | | | | | | | |
| КФО 2 | Предпринимательская иная приносящая доход деятельность, всего: | | | 90 431,00 | | | 90 431,00 | | | 90 431,00 | | | | | | |
| | Длн задолженности на начало года | | | | | | | | | | | | | | | |
| | Клн задолженности на начало года | | | | | | | | | | | | | | | |
| 1 | Электрооснабжение (кВт/час), всего | 2,683 | 13,47 | 36 141,00 | 2,683 | 13,47 | 36 141,00 | 2,683 | 13,47 | 36 141,00 | | | | | | |
| 2 | Теплоснабжение (Гкал), всего | 14,85 | 3 519,88 | 52 270,00 | 14,85 | 3 519,88 | 52 270,00 | 14,85 | 3 519,88 | 52 270,00 | | | | | | |
| 3 | Холодное водоснабжение (м.куб), всего | 20 | 59,97 | 1 200,00 | 20 | 59,97 | 1 200,00 | 20 | 59,97 | 1 200,00 | | | | | | |
| 4 | Водоотведение (м.куб), всего | 20 | 41,05 | 820,00 | 20 | 41,05 | 820,00 | 20 | 41,05 | 820,00 | | | | | | |
| | Длн задолженности на конец года | | | | | | | | | | | | | | | |
| | Клн задолженности на конец года | | | | | | | | | | | | | | | |
| | ВСЕГО: | | | 581 869,40 | | | 588 809,00 | | | 588 809,00 | | | | | | |

** - В графиках 4.7.10 - Указываем тариф (с учетом НДС) и индекс роста. Промежуточные данные: "Неуступные расходы".

Ведущий экономист

88661377-26-47

Главный бухгалтер

88661377-26-47

О.В. Бичилянц

(расшифровка подписи)


Е.А. Портянко

(расшифровка подписи)

| | | | | | | | | | | | |
|-------|---|---|--|------------|---|--|------------|---|--|----------|------------|
| КФО 7 | ОМС, всего: | | | 35 000,00 | | | 35 000,00 | | | | 35 000,00 |
| | Длн задолженности на начало года | | | | | | | | | | |
| | Клн задолженности на начало года | | | | | | | | | | |
| 1 | Содержание нефинансовых активов в чистоте: | | | 5 000,00 | | | 5 000,00 | | | | 5 000,00 |
| | - дезинфекция, дезинсекция, дератизация ит.д. | 6 | | 500,00 | 6 | | 500,00 | 6 | | 500,00 | 3 000,00 |
| | - санитарно-гигиеническое обслуживание | 1 | | 2 000,00 | 1 | | 2 000,00 | 1 | | 2 000,00 | 2 000,00 |
| | - бакисследования внешней среды | 2 | | 2 000,00 | 2 | | 2 000,00 | 2 | | 2 000,00 | 4 000,00 |
| 2 | Противопожарные мероприятия, связанные с содержанием имущества | 6 | | 650,00 | 6 | | 650,00 | 6 | | 650,00 | 3 900,00 |
| 3 | Расходы по эксплуатации имущества: | | | 26 100,00 | | | 26 100,00 | | | | 26 100,00 |
| | - заправка картриджа | 3 | | 6 500,00 | 3 | | 6 500,00 | 3 | | 6 500,00 | 19 500,00 |
| | - техобслуживание и ремонт медицинского оборудования | 1 | | 5 000,00 | 1 | | 5 000,00 | 1 | | 5 000,00 | 5 000,00 |
| | - техобслуживание, проверка прибора учета тепловой энергии | 1 | | 1 600,00 | 1 | | 1 600,00 | 1 | | 1 600,00 | 1 600,00 |
| | Длн задолженности на конец года | | | | | | | | | | |
| | Клн задолженности на конец года | | | | | | | | | | |
| КФО 2 | Предпринимательская пиная приносящая доход деятельность, всего: | | | 15 000,00 | | | 15 000,00 | | | | 15 000,00 |
| | Длн задолженности на начало года | | | | | | | | | | |
| | Клн задолженности на начало года | | | | | | | | | | |
| 1 | Противопожарные мероприятия, связанные с содержанием имущества | 6 | | 1 500,00 | 6 | | 1 500,00 | 6 | | 1 500,00 | 9 000,00 |
| 2 | Расходы по эксплуатации имущества: | | | 6 000,00 | | | 6 000,00 | | | | 6 000,00 |
| | - заправка картриджа | 4 | | 500,00 | 4 | | 500,00 | 4 | | 500,00 | 2 000,00 |
| | - техобслуживание и ремонт автомобилей | | | 0,00 | | | 0,00 | | | | 0,00 |
| | - техобслуживание и ремонт прочего оборудования | 1 | | 4 000,00 | 1 | | 4 000,00 | 1 | | 4 000,00 | 4 000,00 |
| | Длн задолженности на конец года | | | | | | | | | | |
| | Клн задолженности на конец года | | | | | | | | | | |
| | ВСЕГО: | | | 255 000,00 | | | 700 000,00 | | | | 894 000,00 |

* - Указывается средний показатель. Применяйте Фильтр "Непустые строки".

Ведущий экономист
8(861)77-26-47
Главный бухгалтер
8(861)77-26-47


(подпись)
О.В. Бичиянцева
(подпись)

О.В. Бичиянцева
(расшифровка подписи)
Е.А. Портянко
(расшифровка подписи)

Государственное бюджетное учреждение здравоохранения "Армавирский центр общественного здоровья и медицинской профилактики" министерства здравоохранения Краснодарского края

И прочие работы, услуги (226)

| № п/п | Наименование работ, услуг/источник финансирования | 2026 год (текущий год) | | | | 2027 год (1-й год планового периода) | | | | 2028 год (2-й год планового периода) | | | |
|-------|---|------------------------|-------------------|-------------|----|--------------------------------------|------------------|-------------|----|--------------------------------------|------------------|-------------|--|
| | | Количество | Стоимость услуги* | Сумма, руб. | | Количество | Стоимость услуги | Сумма, руб. | | Количество | Стоимость услуги | Сумма, руб. | |
| 1 | | 3 | 4 | 5 | | 6 | 7 | 8 | | 9 | 10 | 11 | |
| КФО 4 | Государственное задание, всего: <i>Длн задолженности на начало года</i> <i>Км задолженности на конец года</i> | | | 618 269,00 | | | | 950 000,00 | | | | 981 000,00 | |
| 1 | Возмещение персоналу расходов, связанных со служебными командировками | | | 0,00 | 2 | 10000 | 20 000,00 | | 2 | 10000 | 20 000,00 | | |
| 2 | Услуги обучения, повышения квалификации кадров и профессиональная переподготовка персонала | 2 | 50000 | 100 000,00 | 2 | 35000 | 70 000,00 | | 2 | 35000 | 70 000,00 | | |
| 3 | Услуги в области информационных технологий | | | 0,00 | 12 | 12000 | 144 000,00 | | 12 | 12000 | 144 000,00 | | |
| 4 | Типографские работы, услуги | | | 0,00 | | | 0,00 | | | | 0,00 | | |
| 5 | Медицинские услуги персоналу Иные расходы и услуги, в т.ч.: | | | 0,00 | 1 | 100000 | 100 000,00 | | 1 | 100000 | 100 000,00 | | |
| 6 | - внесеместная охрана - подписка на периодичку - утилизация и захоронение отходов - нотариальные услуги | 12 | 20000 | 238 269,00 | 12 | 12500 | 150 000,00 | | 12 | 12500 | 150 000,00 | | |
| | | | | 0,00 | 2 | 5000 | 10 000,00 | | 2 | 5000 | 10 000,00 | | |
| | | | | 0,00 | 4 | 12000 | 48 000,00 | | 4 | 12000 | 48 000,00 | | |
| | | | | 0,00 | 3 | 3000 | 9 000,00 | | 3 | 3000 | 9 000,00 | | |
| 7 | - участие в проведении конференций, форумов, семинаров - другие аналогичные работы и услуги: | 1 | 30000 | 30 000,00 | 1 | 29000 | 29 000,00 | | 1 | 30000 | 30 000,00 | | |
| | - разработка локального сметного расчета | | | 0,00 | | | 0,00 | | | | 0,00 | | |
| | - приобретение программных продуктов | 1 | 250000 | 250 000,00 | 2 | 185000 | 370 000,00 | | 2 | 200000 | 400 000,00 | | |
| | - разработка локального сметного расчета | | | | | | | | | | | | |
| | <i>Длн задолженности на начало года</i> <i>Км задолженности на конец года</i> | | | | | | | | | | | | |
| КФО 7 | ОМС, всего: <i>Длн задолженности на начало года</i> <i>Км задолженности на конец года</i> | | | 64 513,02 | | | 64 513,02 | | | | 64 513,02 | | |
| 1 | Услуги в области информационных технологий | 4 | 11500 | 46 000,00 | 4 | 11500 | 46 000,00 | | 4 | 11500 | 46 000,00 | | |
| 2 | Типографские работы, услуги | | | 0,00 | | | 0,00 | | | | 0,00 | | |
| 3 | Иные расходы и услуги, в т.ч.: | 12 | 1250 | 18 513,02 | 12 | 1250 | 18 513,02 | | 12 | 1250 | 18 513,02 | | |
| | - вневедомственная охрана | | | 15 000,00 | | | 15 000,00 | | | | 15 000,00 | | |
| | - утилизация и захоронение отходов | 3 | 1200 | 3 513,02 | 3 | 1200 | 3 513,02 | | 3 | 1200 | 3 513,02 | | |
| | <i>Длн задолженности на начало года</i> <i>Км задолженности на конец года</i> | | | | | | | | | | | | |

Обоснование (расчет) расходов на прочую закупку товаров, работ и услуг по КОСГУ (в разрезе КФО по 244/247 ВР)*

Государственное бюджетное учреждение здравоохранения "Армавирский центр общественного здоровья и медицинской профилактики" министерства здравоохранения Краснодарского края

(наименование учреждения)

Страхование (227).

| № п/п | Наименование работ, услуг, объекта аренды/источник финансирования | 2026 год (текущий год) | | | 2027 год (1-й год планового периода) | | | 2028 год (2-й год планового периода) | | |
|-------|--|------------------------|--|-------------|--------------------------------------|--|-------------|--------------------------------------|--|-------------|
| | | Количество | Стоимость услуги*/(Ставка(база страхового тарифа), арендной платы | Сумма, руб. | Количество | Стоимость услуги*/(Ставка (база страхового тарифа), арендной платы | Сумма, руб. | Количество | Стоимость услуги*/(Ставка(база страхового тарифа), арендной платы | Сумма, руб. |
| 1 | | 3 | 4 | 5 | 6 | 7 | 8 | 9 | 10 | 11 |
| КФО 4 | Государственное задание, всего: | | | 10 000,00 | | | 10 000,00 | | | 10 000,00 |
| | Длн задолженности на начало года | | | | | | | | | |
| | Ктн задолженности на начало года | | | | | | | | | |
| 227 | Расходы на уплату страховых премий (страховых взносов) по договорам страхования, заключенным со страховыми организациями | | | 10 000,00 | | | 10 000,00 | | | 10 000,00 |
| | транспорт страхование ОСАГО | 1 | 10 000,00 | 10 000,00 | 1 | 10 000,00 | 10 000,00 | 1 | 10 000,00 | 10 000,00 |
| | Длн задолженности на конец года | | | | | | | | | |
| | Ктн задолженности на конец года | | | | | | | | | |
| | ВСЕГО: | | | 10 000,00 | | | 10 000,00 | | | 10 000,00 |

* - Указывается средний показатель. Примените фильтр "Непустые строки".

Ведущий экономист

8(861)377-26-47

Главный бухгалтер
8(861)377-26-47

О.В. Бичианин

(расшифровка подписи)

Е.А. Портянко
(расшифровка подписи)

Обоснование (расчет) расходов на прочую закупку товаров, работ и услуг по КОСГУ (в разрезе КФО по 244/247 ВР)*

Государственное бюджетное учреждение здравоохранения "Армавирский центр общественного здоровья и медицинской профилактики" министерства здравоохранения Краснодарского края

(наименование учреждения)

Увеличение стоимости основных средств (310)

| № п/п | Наименование расходов* | 2026 год (текущий год) | | | 2027 год (1-й год планового периода) | | | 2028 год (2-й год планового периода) | | |
|-------|---|------------------------|-------------------------|------------|--------------------------------------|-------------------------|--------------|--------------------------------------|-------------------------|--------------|
| | | Количество | Средняя стоимость, руб. | Сумма руб. | Количество | Средняя стоимость, руб. | Сумма руб. | Количество | Средняя стоимость, руб. | Сумма руб. |
| 1 | Государственное задание, всего: | 3 | 4 | 5 | 6 | 7 | 8 | 9 | 10 | 11 |
| КФО 4 | Действительная задолженность на начало года | | | 824 882,00 | | | 1 200 000,00 | 10,00 | | 1 272 000,00 |
| 1 | Кредиторская задолженность на начало года | | | | | | | | | |
| | Приобретение медицинского оборудования, всего, в том числе: | | | 335 000,00 | | | 515 000,00 | | | 485 000,00 |
| | - стационарная форма (система диагностики и реабилитации) | | | 0,00 | | | 0,00 | | | 0,00 |
| | - аппарат мочи УРИСКАН-БК | 1 | 110 000,00 | 110 000,00 | 1 | 100 000,00 | 100 000,00 | 1 | 120 000,00 | 120 000,00 |
| | - массажный стол | | | 0,00 | 1 | 190 000,00 | 190 000,00 | 1 | 200 000,00 | 200 000,00 |
| | - облучатель-рециркулятор воздуха КРОНТ-М Дезар-5 | 5 | 35 000,00 | 175 000,00 | 5 | 35 000,00 | 175 000,00 | 3 | 40 000,00 | 120 000,00 |
| | - тонометр | 5 | 10 000,00 | 50 000,00 | 5 | 10 000,00 | 50 000,00 | 3 | 15 000,00 | 45 000,00 |
| 2 | Приобретение прочих основных средств всего, в том числе: | | | 489 882,00 | | | 685 000,00 | | | 787 000,00 |
| | - МФУ | 2 | 45 000,00 | 90 000,00 | 2 | 42 500,00 | 85 000,00 | 3 | 50 000,00 | 150 000,00 |
| | - мебель офисная | | | 0,00 | 5 | 20 000,00 | 100 000,00 | 5 | 27 400,00 | 137 000,00 |
| | - автоматизированное рабочее место | 4 | 100 000,00 | 399 882,00 | 5 | 100 000,00 | 500 000,00 | 5 | 100 000,00 | 500 000,00 |
| | Действительная задолженность на конец года | | | | | | | | | |
| КФО 7 | ОМС, всего: | | | 90 000,00 | | | 90 000,00 | | | 90 000,00 |
| | Действительная задолженность на начало года | | | | | | | | | |
| 1 | Приобретение медицинского оборудования, всего, в том числе: | | | 90 000,00 | | | 90 000,00 | | | 90 000,00 |
| | - программно-аппаратный комплекс "Здоровье" | 1 | 90 000,00 | 90 000,00 | 1 | 90 000,00 | 90 000,00 | 1 | 90 000,00 | 90 000,00 |
| | - облучатель-рециркулятор воздуха КРОНТ-М Дезар-5 | | | 0,00 | | | 0,00 | | | 0,00 |
| | Действительная задолженность на конец года | | | | | | | | | |
| КФО 2 | Кредиторская задолженность на конец года | | | | | | | | | |
| | Предпринимательская иная принимающая доход деятельность, всего: | | | 50 000,00 | | | 50 000,00 | | | 50 000,00 |
| | Действительная задолженность на начало года | | | | | | | | | |
| 1 | Приобретение медицинского оборудования, всего, в том числе: | | | 50 000,00 | | | 50 000,00 | | | 50 000,00 |
| | - аппарат мочи УРИСКАН-БК | 1 | 50 000,00 | 50 000,00 | 1 | 50 000,00 | 50 000,00 | 1 | 50 000,00 | 50 000,00 |
| | - тонометр | | | 0,00 | | | 0,00 | | | 0,00 |
| | Действительная задолженность на конец года | | | | | | | | | |
| | Кредиторская задолженность на конец года | | | | | | | | | |
| | Действительная задолженность на конец года | | | | | | | | | |
| | ВСЕГО: | | | 964 882,00 | | | 1 340 000,00 | | | 1 412 000,00 |


* - Наименование показателей по пунктам 1,2,3 - в случае, превышающем 10 наименований (строки добавляются самостоятельно), формулируется отдельным списком. Наименование показателей по пунктам 1,2,3 по КФО6 (Капитальные)

Ведущий экономист

8(861)377-26-47

Главный бухгалтер

8(861)377-26-47


(подпись)

О.В. Бичаянц
(расшифровка подписи)
Е.А. Портянко
(расшифровка подписи)

